

Temeljem članka 27. i 29. st. 4. Društvenog ugovora o usklađenju sa Zakonom o trgovačkim društvima i Zakonom o komunalnom gospodarstvu (pročišćeni tekst od 14.05.2009.) Nadzorni odbor Ivakop d.o.o. za komunalne djelatnosti, Ivanić-Grad, Savska 50, na svojoj 78. sjednici održanoj dana 24.03.2014. godine donio je slijedeći:

Z A K L J U Č A K
u svezi Rezultata poslovanja Društva za 2013. godinu i Financijskih
izvještaja za 2013. godinu

I

Nadzorni odbor razmotrio je:

- Rezultat poslovanja Društva za 2013. godinu,
- Financijske izvještaje Društva za 2013. godinu.

II

Isto se prihvaća u predloženom tekstu, te se upućuje Skupštini Društva na razmatranje, utvrđivanje i odlučivanje.

III

Nadzorni odbor zaključuje, a temeljem prezentirane dokumentacije i Izvješća da Društvo djeluje u skladu sa zakonom i aktima Društva i Skupštine Društva, da su godišnja financijska izvješća za 2013. godinu sačinjena u skladu sa stanjem u poslovnim knjigama Društva, te pokazuju ispravno poslovno i imovinsko stanje Društva sukladno Hrvatskim standardima financijskog izvještavanja.

IV

Predlaže se Skupštini Društva da se ostvarena neto dobit u poslovanju za 2013. godinu (dobit nakon oporezivanja) od 386.702,62 kn rasporedi (knjiži) kao zadržana dobit Društva.

V

Ovaj Zaključak stupa na snagu danom donošenja, a isti će se uputiti Skupštini Društva.

U Ivanić-Gradu, 24.03.2014.

Broj: 158/2014.

Predsjednik Nadzornog odbora:

Niko Kuliš, dipl.oec.



IZVJEŠĆE
NADZORNOG ODBORA O NADZORU POSLOVANJA DRUŠTVA ZA
2013. GODINU

I Na temelju odredbi članka 263. st. 3. Zakona o trgovačkim društvima ("Narodne novine" br. 152/11. – pročišćeni tekst, 111/12. i 68/13.) i članka 27. Društvenog ugovora o usklađenju za ZTD-a i ZKG-a (pročišćeni tekst od 14.05.2009.) Nadzorni odbor

podnosi Skupštini Društva Izvješće o nadzoru vođenja poslova Društva za 2013. godinu koje je usvojio na svojoj 78. sjednici održanoj 24.03. 2014. godine.

II Nadzorni odbor Društva sastoji se od 3 člana koje izabire Skupština Društva na prijedlog JLS-a, članova Društva, na način da svaki član daje jednog člana Nadzornog odbora.

Nadzorni odbor radio je u slijedećem sastavu:

- Dražen Bastalić, pr. N.O., u Nadzorni odbor izabran odlukom Skupštine Društva br. 116/10. na 43. sjednici Skupštine od 15.04.2010., za predsjednika N.O. izabran odlukom Nadzornog odbora br. 133/2010. na 63. sjednici Nadzornog odbora od 27.05.2010., mandat mu započeo teći od 22.04.2010., upisan u sudski registar rješenjem Trgovačkog suda u Zagrebu od 24.08.2010., prestao biti član i predsjednik Nadzornog odbora s danom 07.06.2013. temeljem podnesene ostavke urbroj: 2380/13. na članstvo u Nadzornom odboru, prestanak članstva upisan u sudski registar rješenjem Trgovačkog suda u Zagrebu od 26.11.2013.,
- Kruno Posavec, z. pr. N.O., u Nadzorni odbor izabran odlukom Skupštine Društva br. 108/09. na 40. sjednici Skupštine od 25.11.2009., za zamjenika predsjednika N.O. izabran odlukom Nadzornog odbora br. 127/2010. od 21.01.2010. na 62. sjednici Nadzornog odbora, mandat mu započeo teći od 25.11.2009., upisan u sudski registar rješenjem Trgovačkog suda u Zagrebu od 22.04.2010., prestao biti član i zamjenik predsjednika Nadzornog odbora s danom 19.09.2013. temeljem Odluke o opozivu Skupštine Društva broj: 148/2013. od 19.09.2013., prestanak

članstva upisan u sudski registar rješenjem Trgovačkog suda u Zagrebu od 26.11.2013.,

- Zdravko Lojna, čl. N.O., u Nadzorni odbor izabran odlukom Skupštine Društva br. 122/10. na 46. sjednici Skupštine od 21.12.2010., mandat mu započeo teći od 22.12.2010., upisan u sudski registar rješenjem Trgovačkog suda u Zagrebu od 04.01.2011.,
- Niko Kuliš, predsjednik Nadzornog odbora, u Nadzorni odbor izabran odlukom Skupštine Društva br. 148/2013. na 56. sjednici Skupštine od 19.09.2013., za predsjednika Nadzornog odbora izabran odlukom Nadzornog odbora br. 157/2013. na 75. sjednici Nadzornog odbora od 15.10.2013., mandat mu je započeo teći od 20.09.2013., upisan u sudski registar rješenjem Trgovačkog suda u Zagrebu od 26.11.2013.,
- Zdravko Halić, zamjenik predsjednika Nadzornog odbora, u Nadzorni odbor izabran odlukom Skupštine Društva br. 148/2013. na 56. sjednici Skupštine od 19.09.2013., za zamjenika predsjednika Nadzornog odbora izabran odlukom Nadzornog odbora br. 157/2013. na 75. sjednici Nadzornog odbora od 15.10.2013., mandat mu započeo teći od 20.09.2013., upisan u sudski registar rješenjem Trgovačkog suda u Zagrebu od 26.11.2013..

III Nadzor poslovanja Društva u poslovnoj godini 2013. Nadzorni odbor je obavljao tijekom tri sjednice red broj: 73/13. od 29.01.2013. red. broj: 74/13. od 17.05.2013. i red. broj: 75/13. od 15.10.2013. na kojima su donesene ukupno 3 odluke i 2 zaključka i to od: red. br. 153/13. do red. br. 157/13., a na kojima su raspravljena mnoga pitanja vezana uz poslovanje Društva. Između ostalog raspravljani su rezultati poslovanja Društva za 2012. godinu, financijski izvještaji za 2012. godinu, izvješće revizora HLB Revidicon d.o.o. Varaždin o obavljenoj reviziji financijskih izvještaja za 2012. godinu, Izvješće Nadzornog odbora o nadzoru poslovanja za 2012. godinu, upotreba ostvarene dobiti za 2012. godinu, plan poslovanja društva i plan nabave za 2013. godinu, izvješće o rezultatu poslovanja Društva za razdoblje 1 – 6 mjesec 2013., potraživanja Društva prema Općini Križ i potraživanja Kapitela prema Društvu po osnovi radova u Obedišću i Bunjanima, usklađenje poslovanja Društva s odredbama Zakona o vodama, kao i druga pitanja vezana uz poslovanje Društva.

IV Na 78. sjednici Nadzornog odbora održanoj 24.03.2014. Nadzorni odbor je pregledao i raspravio:

- Izvješće uprave o rezultatima poslovanja Društva za 2013. godinu,
- Financijska izvješća Društva za 2013. godinu.

Nadzorni odbor daje suglasnost na gornja izvješća, te se ista upućuju Skupštini Društva na razmatranje i odlučivanje.

V Nadzorni odbor temeljem pregledane dokumentacije i izvješća zaključuje da Društvo

djeluje u skladu sa zakonom i aktima Društva te odlukama Skupštine Društva, da su godišnja financijska izvješća za 2013. godinu napravljena u skladu sa stanjem u poslovnim knjigama Društva te pokazuju ispravno imovinsko i poslovno stanje Društva.

VI Nadzorni odbor je, sukladno prijedlogu uprave Društva o uporabi ostvarene dobiti u poslovanju za 2013. godinu koja nakon oporezivanja iznosi 386.702,62 kn, suglasan da se ostvarena dobit rasporedi (knjiži) kao zadržana dobit Društva, te predlaže Skupštini Društva usvajanje takve odluke.

VII Nadzorni odbor podnosi ovo izvješće Skupštini Društva i predlaže da Skupština usvoji predmetna izvješća i prijedlog o uporabi ostvarene dobiti Društva za 2013. godinu.

U Ivanić-Gradu, 24.03.2014.

Predsjednik
Nadzornog odbora

Niko Kuliš, dipl.oec

IVANIĆ-GRAD
d.o.o. za komunalno djelo
IVANIĆ-GRAD

Temeljem članka 263. st. 3. Zakona o trgovačkim društvima (NN br. 152/11.- pročišćeni tekst, 111/12. i 68/13.) i članka 27. i 29. st. 4. Društvenog ugovora o usklađenju sa Zakonom o trgovačkim društvima i Zakonom o komunalnom gospodarstvu (pročišćeni tekst od 14.05.2009.) Nadzorni odbor Ivakop d.o.o. za komunalne djelatnosti, Ivanić-Grad, Savska 50, na svojoj 78. sjednici održanoj dana 24.03.2014. godine donio je slijedeću:

O D L U K U
o usvajanju Izvješća Nadzornog odbora o nadzoru poslovanja Društva
za 2013. godinu

Članak 1.

Usvaja se Izvješće Nadzornog odbora o nadzoru poslovanja Društva za 2013. godinu od 24.03.2014. godine, koje je sastavni dio ove Odluke i prileži istoj.

Članak 2.

Isto će se podnijeti Skupštini Društva na razmatranje i prihvatanje.

Članak 3.

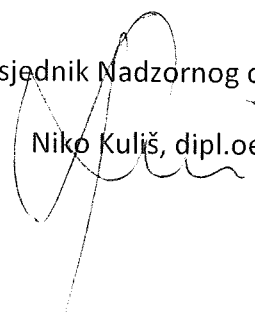
Ova Odluka stupa na snagu danom donošenja.

U Ivanić-Gradu, 24.03.2014.

Broj: 159/2014.

Predsjednik Nadzornog odbora:

Niko Kuliš, dipl.oec.



IVAKOP d.o.o.
za komunalne djelatnosti
Savska 50, 10310 IVANIĆ-GRAD

REZULTAT POSLOVANJA

ZA 2013. GODINU

ožujak, 2014.

**OSTVARENI FINANCIJSKI REZULTAT IVAKOPA
ZA RAZDOBLJE I-XII MJESEC 2013. GODINE**

Ivakop d.o.o. je u razdoblju od I-XII mjesec 2013. godine ostvario pozitivan financijski rezultat od 386.702,62 kn.

UKUPNI PRIHODI	17.568.173,73 kn
UKUPNI RASHODI	17.069.566,55 kn
POREZ NA DOBIT	111.904,56 kn
FINANCIJSKI REZULTAT	386.702,62 kn

BILANCA
stanje na dan 31.12.2013.

Obrazac
POD-BIL

Obveznik: 34845090946; IVAKOP d.o.o.

Naziv pozicije	AQP oznaka	Rbr. bilješke	Prethodna godina (neto)	Tekuća godina (neto)
1	2	3	4	5
AKTIVA				
A) POTRAŽIVANJA ZA UPISANI A NEUPLAĆENI KAPITAL	001			
B) DUGOTRAJNA IMOVINA (003+010+020+029+033)	002		68.585.925	66.999.879
I. NEMATERIJALNA IMOVINA (004 do 009)	003		1.615.933	1.822.640
1. Izdaci za razvoj	004			
2. Koncesije, patenti, licencije, robne i uslužne marke, softver i ostala prava	005		611.082	531.673
3. Goodwill	006			
4. Predujmovi za nabavu nematerijalne imovine	007			
5. Nematerijalna imovina u pripremi	008		1.004.851	1.290.967
6. Ostala nematerijalna imovina	009			
II. MATERIJALNA IMOVINA (011 do 019)	010		66.939.670	65.073.421
1. Zemljište	011		4.952.751	4.348.414
2. Građevinski objekti	012		36.654.089	44.694.440
3. Postrojenja i oprema	013		849.573	711.967
4. Alati, pogonski inventar i transportna imovina	014		656.602	358.342
5. Biološka imovina	015			
6. Predujmovi za materijalnu imovinu	016			
7. Materijalna imovina u pripremi	017		23.824.155	14.957.758
8. Ostala materijalna imovina	018		2.500	2.500
9. Ulaganje u nekretnine	019			
III. DUGOTRAJNA FINACIJSKA IMOVINA (021 do 028)	020		30.322	103.818
1. Udjeli (dionice) kod povezanih poduzetnika	021			
2. Dani zajmovi povezanim poduzetnicima	022			
3. Sudjelujući interesi (udjeli)	023			
4. Zajmovi dani poduzetnicima u kojima postoje sudjelujući interesi	024			
5. Ulaganja u vrijednosne papire	025		30.322	103.818
6. Dani zajmovi, depoziti i slično	026			
7. Ostala dugotrajna financijska imovina	027			
8. Ulaganja koja se obračunavaju metodom udjela	028			
IV. POTRAŽIVANJA (030 do 032)	029		0	0
1. Potraživanja od povezanih poduzetnika	030			
2. Potraživanja po osnovi prodaje na kredit	031			
3. Ostala potraživanja	032			
V. ODGOĐENA POREZNA IMOVINA	033			
C) KRATKOTRAJNA IMOVINA (035+043+050+058)	034		19.068.499	13.681.469
I. ZALIHE (036 do 042)	035		1.355.856	1.562.059
1. Sirovine i materijal	036		1.320.289	1.533.535
2. Proizvodnja u tijeku	037			
3. Gotovi proizvodi	038			
4. Trgovačka roba	039		4.965	9.506
5. Predujmovi za zalihe	040		30.602	19.018
6. Dugotrajna imovina namijenjena prodaji	041			
7. Biološka imovina	042			
II. POTRAŽIVANJA (044 do 049)	043		15.495.412	11.329.528
1. Potraživanja od povezanih poduzetnika	044			
2. Potraživanja od kupaca	045		5.870.096	6.227.199
3. Potraživanja od sudjelujućih poduzetnika	046			
4. Potraživanja od zaposlenika i članova poduzetnika	047			
5. Potraživanja od države i drugih institucija	048		3.370.433	7.990
6. Ostala potraživanja	049		6.254.883	5.094.339
III. KRATKOTRAJNA FINACIJSKA IMOVINA (051 do 057)	050		0	651.000
1. Udjeli (dionice) kod povezanih poduzetnika	051			

BILANCA
stanje na dan 31.12.2013.

Obrazac
POD-BIL

Obveznik: 34845090946; IVAKOP d.o.o.

Naziv pozicije	AOP oznaka	Rbr. bilješke	Prethodna godina (neto)	Tekuća godina (neto)
1	2	3	4	5
2. Dani zajmovi povezanim poduzetnicima	052			
3. Sudjelujući interesi (udjeli)	053			
4. Zajmovi dani poduzetnicima u kojima postoje sudjelujući interesi	054			
5. Ulaganja u vrijednosne papire	055		0	1.000
6. Dani zajmovi, depoziti i slično	056			650.000
7. Ostala financijska imovina	057			
IV. NOVAC U BANCII BLAGAJNI	058		2.217.231	138.882
D) PLAĆENI TROŠKOVI BUDUĆEG RAZDOBLJA I OBRAČUNATI PRIHODI	059			
E) UKUPNO AKTIVA (001+002+034+059)	060		87.654.424	80.681.348
F) IZVANBILANČNI ZAPISI	061			
PASIVA				
A) KAPITAL I REZERVE (063+064+065+071+072+075+078)	062		8.750.933	9.211.132
I. TEMELJNI (UPISANI) KAPITAL	063		6.443.900	6.443.900
II. KAPITALNE REZERVE	064			
III. REZERVE IZ DOBITI (066+067-068+069+070)	065		68	68
1. Zakonske rezerve	066			
2. Rezerve za vlastite dionice	067			
3. Vlastite dionice i udjeli (odbitna stavka)	068			0
4. Statutarne rezerve	069		68	68
5. Ostale rezerve	070			
IV. REVALORIZACIJSKE REZERVE	071			73.496
V. ZADRŽANA DOBIT ILI PRENESENI GUBITAK (073-074)	072		2.093.293	2.306.965
1. Zadržana dobit	073		2.093.293	2.306.965
2. Preneseni gubitak	074			
VI. DOBIT ILI GUBITAK POSLOVNE GODINE (076-077)	075		213.672	386.703
1. Dobit poslovne godine	076		213.672	386.703
2. Gubitak poslovne godine	077			
VII. MANJINSKI INTERES	078			
B) REZERVIRANJA (080 do 082)	079		0	0
1. Rezerviranja za mirovine, otpremnine i slične obveze	080			
2. Rezerviranja za porezne obveze	081			
3. Druga rezerviranja	082			
C) DUGOROČNE OBVEZE (084 do 092)	083		139.642	28.983
1. Obveze prema povezanim poduzetnicima	084			
2. Obveze za zajmove, depozite i slično	085			
3. Obveze prema bankama i drugim financijskim institucijama	086		139.642	28.983
4. Obveze za predujmove	087			
5. Obveze prema dobavljačima	088			
6. Obveze po vrijednosnim papirima	089			
7. Obveze prema poduzetnicima u kojima postoje sudjelujući interesi	090			
8. Ostale dugoročne obveze	091			
9. Odgođena porezna obveza	092			
D) KRATKOROČNE OBVEZE (094 do 105)	093		14.927.886	8.636.976
1. Obveze prema povezanim poduzetnicima	094			
2. Obveze za zajmove, depozite i slično	095			
3. Obveze prema bankama i drugim financijskim institucijama	096		295.549	1.624.137
4. Obveze za predujmove	097			
5. Obveze prema dobavljačima	098		13.479.664	5.506.421
6. Obveze po vrijednosnim papirima	099			
7. Obveze prema poduzetnicima u kojima postoje sudjelujući interesi	100			
8. Obveze prema zaposlenicima	101		290.041	296.922
9. Obveze za poreze, doprinose i slična davanja	102		149.910	237.428

BILANCA
stanje na dan 31.12.2013.

Obrazac
POD-BIL

Obveznik: 34845090946; IVAKOP d.o.o.

Naziv pozicije	AOP oznaka	Rbr. bilješke	Prethodna godina (neto)	Tekuća godina (neto)
1	2	3	4	5
10. Obveze s osnove udjela u rezultatu	103			
11. Obveze po osnovi dugotrajne imovine namijenjene prodaji	104			
12. Ostale kratkoročne obveze	105		712.722	972.068
E) ODGOĐENO PLAĆANJE TROŠKOVA I PRIHOD BUDUĆEGA RAZDOBLJA	106		63.835.963	62.804.257
F) UKUPNO – PASIVA (062+079+083+093+106)	107		87.654.424	80.681.348
G) IZVANBILANČNI ZAPISI	108			
DODATAK BILANCI (popunjava poduzetnik koji sastavlja konsolidirani godišnji financijski izvještaj)				
A) KAPITAL I REZERVE				
1. Pripisano imateljima kapitala matice	109			
2. Pripisano manjinskom interesu	110			

RAČUN DOBITI I GUBITKA
za razdoblje 01.01.2013. do 31.12.2013.

Obrazac
POD-RDG

Obveznik: 34845090946; IVAKOP d.o.o.

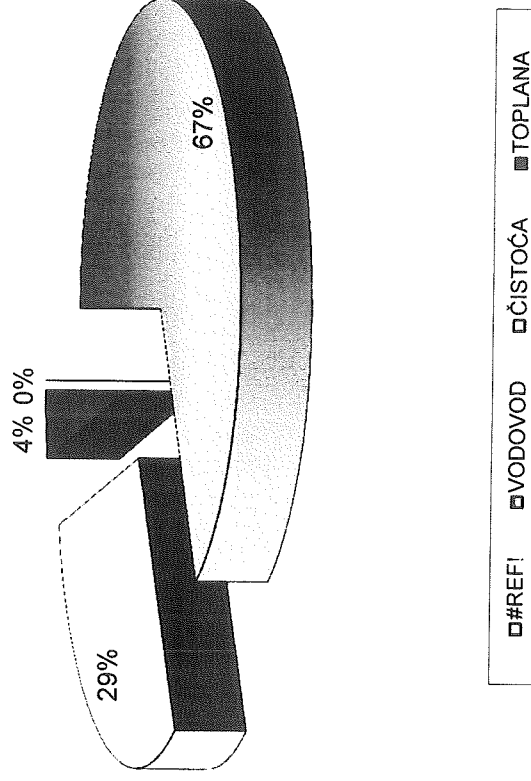
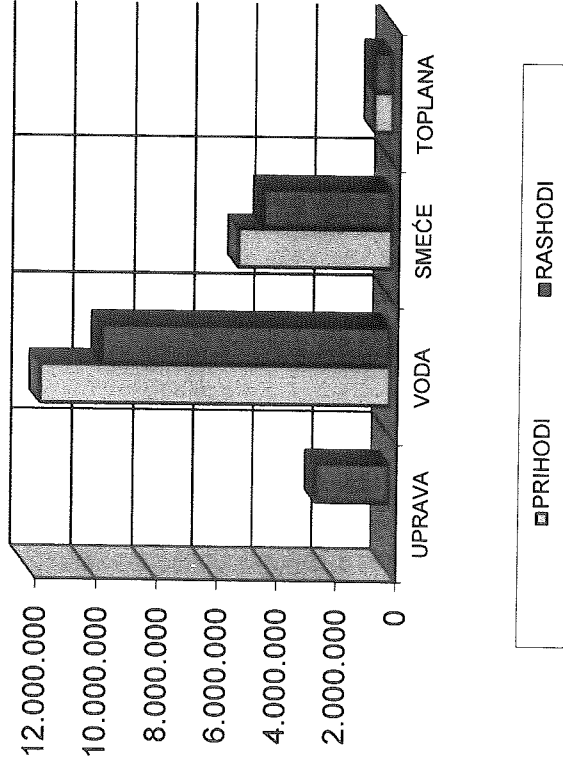
Naziv pozicije	AOP oznaka	Rbr. bilješke	Prethodna godina	Tekuća godina
1	2	3	4	5
I. POSLOVNI PRIHODI (112+113)	111		17.757.392	17.343.889
1. Prihodi od prodaje	112		14.628.903	14.117.940
2. Ostali poslovni prihodi	113		3.128.489	3.225.949
II. POSLOVNI RASHODI (115+116+120+124+125+126+129+130)	114		17.468.192	16.976.377
1. Promjene vrijednosti zaliha proizvodnje u tijeku i gotovih proizvoda	115			
2. Materijalni troškovi (117 do 119)	116		7.134.761	7.052.601
a) Troškovi sirovina i materijala	117		5.422.939	5.501.661
b) Troškovi prodane robe	118		13.704	12.979
c) Ostali vanjski troškovi	119		1.698.118	1.537.961
3. Troškovi osoblja (121 do 123)	120		4.894.078	5.045.535
a) Neto plaće i nadnice	121		3.092.017	3.202.998
b) Troškovi poreza i doprinosa iz plaća	122		1.142.939	1.173.008
c) Doprinosi na plaće	123		659.122	669.529
4. Amortizacija	124		3.395.124	3.430.524
5. Ostali troškovi	125		1.168.420	1.266.278
6. Vrijednosno usklađivanje (127+128)	126		791.325	114.403
a) dugotrajne imovine (osim financijske imovine)	127			
b) kratkotrajne imovine (osim financijske imovine)	128		791.325	114.403
7. Rezerviranja	129			0
8. Ostali poslovni rashodi	130		84.484	67.036
III. FINANCIJSKI PRIHODI (132 do 136)	131		168.238	224.285
1. Kamate, tečajne razlike, dividende i slični prihodi iz odnosa s povezanim poduzetnicima	132			
2. Kamate, tečajne razlike, dividende, slični prihodi iz odnosa s nepovezanim poduzetnicima i drugim osobama	133		168.238	224.285
3. Dio prihoda od pridruženih poduzetnika i sudjelujućih interesa	134			
4. Nerealizirani dobiti (prihodi) od financijske imovine	135			
5. Ostali financijski prihodi	136			
IV. FINANCIJSKI RASHODI (138 do 141)	137		151.937	93.189
1. Kamate, tečajne razlike i drugi rashodi s povezanim poduzetnicima	138			
2. Kamate, tečajne razlike i drugi rashodi iz odnosa s nepovezanim poduzetnicima i drugim osobama	139		151.937	93.189
3. Nerealizirani gubici (rashodi) od financijske imovine	140			
4. Ostali financijski rashodi	141			
V. UDIO U DOBITI OD PRIDRUŽENIH PODUZETNIKA	142			
VI. UDIO U GUBITKU OD PRIDRUŽENIH PODUZETNIKA	143			
VII. IZVANREDNI - OSTALI PRIHODI	144			
VIII. IZVANREDNI - OSTALI RASHODI	145		0	
IX. UKUPNI PRIHODI (111+131+142 + 144)	146		17.925.630	17.568.174
X. UKUPNI RASHODI (114+137+143 + 145)	147		17.620.129	17.069.566
XI. DOBIT ILI GUBITAK PRIJE OPOREZIVANJA (146-147)	148		305.501	498.608
1. Dobit prije oporezivanja (146-147)	149		305.501	498.608
2. Gubitak prije oporezivanja (147-146)	150		0	0
XII. POREZ NA DOBIT	151		91.829	111.905
XIII. DOBIT ILI GUBITAK RAZDOBLJA (148-151)	152		213.672	386.703
1. Dobit razdoblja (149-151)	153		213.672	386.703
2. Gubitak razdoblja (151-148)	154		0	0
DODATAK RDG-u (popunjava poduzetnik koji sastavlja konsolidirani godišnji financijski izvještaj)				
XIV. DOBIT ILI GUBITAK RAZDOBLJA				
1. Pripisana imateljima kapitala matice	155			
2. Pripisana manjinskom interesu	156			

IZVJEŠTAJ O OSTALOJ SVEOBUHVAATNOJ DOBITI (popunjava poduzetnik obveznik primjene MSFI-a)				
I. DOBIT ILI GUBITAK RAZDOBLJA (= 152)	157			
II. OSTALA SVEOBUHVAATNA DOBIT/GUBITAK PRIJE POREZA (159 do 165)	158		0	0
1. Tečajne razlike iz preračuna inozemnog poslovanja	159			
2. Promjene revalorizacijskih rezervi dugotrajne materijalne i nematerijalne imovine	160			
3. Dobit ili gubitak s osnove ponovnog vrednovanja financijske imovine raspoložive za prodaju	161			
4. Dobit ili gubitak s osnove učinkovite zaštite novčanog toka	162			
5. Dobit ili gubitak s osnove učinkovite zaštite neto ulaganja u inozemstvu	163			
6. Udio u ostaloj sveobuhvatnoj dobiti/gubitku pridruženih poduzetnika	164			
7. Aktuarski dobici/gubici po planovima definiranih primanja	165			
III. POREZ NA OSTALU SVEOBUHVAATNU DOBIT RAZDOBLJA	166			
IV. NETO OSTALA SVEOBUHVAATNA DOBIT ILI GUBITAK RAZDOBLJA (158-166)	167		0	0
V. SVEOBUHVAATNA DOBIT ILI GUBITAK RAZDOBLJA (157+167)	168		0	0
DODATAK Izvještaju o ostaloj sveobuhvatnoj dobiti (popunjava poduzetnik koji sastavlja konsolidirani godišnji financijski izvještaj)				
VI. SVEOBUHVAATNA DOBIT ILI GUBITAK RAZDOBLJA				
1. Pripisana imateljima kapitala matice	169			
2. Pripisana manjinskom interesu	170			

FINANCIJSKI REZULTAT IVAKOPA 1-12. mjesec 2013. godine

PRIHODI S UPRAVOM			11.650.790,98	66,3%	5.133.763,16	29,2%	783.619,59	4,5%	17.568.173,73
PRIHODI			11.650.790,98	66,3%	5.133.763,16	29,2%	783.619,59	4,5%	17.568.173,73
ZAJEDNIČKI PRIHOD UPRAVE									
RASHODI S UPRAVOM			10.824.943,27	63,4%	5.485.484,75	32,1%	759.138,53	4,5%	17.069.566,55
	2.381.652,29	13,9%	9.638.892,27	56,5%	4.299.433,75	25,2%	749.588,24	4,4%	17.069.566,55
ZAJEDNIČKI RASHOD UPRAVE			1.186.051,00		1.186.051,00		9.550,29		
FINANCIJSKI REZULTAT BEZ UPRAVE	-2.381.652,29		2.011.898,71		834.329,41		34.031,35		498.607,18
FINANCIJSKI REZULTAT S UPRAVOM			825.847,71		-351.721,59		24.481,06		498.607,18
POREZ NA DOBIT									111.904,56
DOBIT NAKON OPOREZIVANJA									386.702,62

Struktura prihoda



	UPRAVA		VODOVOD		ČISTOĆA		TOPLANA		UKUPNO	
		%		%		%		%		%
Redovni prihod	0,00		8.528.134,93	73,2%	4.315.734,05	84,1%	782.849,11	99,9%	13.626.718,09	77,6%
Ostali prihod	0,00		3.122.656,05	26,8%	818.029,11	15,9%	770,48	0,1%	3.941.455,64	22,4%
Prihod ukupno	0,00		11.650.790,98		5.133.763,16		783.619,59		17.568.173,73	
Nabavna vrijednost robe	0,00	0,0%	2.506.524,36	26,0%		0,0%		0,0%	2.506.524,36	14,7%
Nabava vode	0,00	0,0%	2.506.524,36	26,0%		0,0%		0,0%	2.506.524,36	14,7%
Materijalni troškovi	242.645,22	10,2%	2.378.543,07	24,7%	1.267.108,76	29,5%	688.001,68	91,8%	4.576.298,73	26,8%
Utrošeno gorivo	19.776,34	0,8%	190.335,99	2,0%	365.162,89	8,5%	0,00	0,0%	575.275,22	3,4%
Utrošeni plin	31.489,85	1,3%	6.115,73	11,6%	29.518,62	0,7%	598.800,61	79,9%	665.924,81	3,9%
Utrošeni materijal	9.553,85	0,4%	1.055.523,28	11,0%	38.459,67	0,9%	1.897,81	0,3%	1.105.434,61	6,5%
Uredski materijal	30.562,08	1,3%	13.458,26	0,1%	11.427,56	0,3%	0,00	0,0%	55.447,90	0,3%
El.Energija	18.476,80	0,8%	298.470,99	3,1%	16.036,98	0,4%	21.261,30	2,8%	354.246,07	2,1%
Vanjske usl.održavanja i popr.	51.847,61	2,2%	94.604,61	1,0%	177.326,91	4,1%	21.819,04	2,9%	345.598,17	2,0%
Ostali mat. tr.	80.938,69	3,4%	720.034,21	7,5%	629.176,13	14,6%	44.222,92	5,9%	1.474.371,95	8,6%
Brutto plaće	1.482.200,79	62,2%	1.817.622,11	18,9%	1.688.355,92	39,3%	57.355,68	7,7%	5.045.534,50	29,6%
Amortizacija	241.012,86	10,1%	2.327.273,80	24,1%	862.237,69	20,1%	0,00	0,0%	3.430.524,35	20,1%
vlastiti izvori	245.025,09	10,3%	259.410,52	2,7%	287.866,18	6,7%			792.301,79	4,6%
tuđi izvori			2.067.863,28	21,5%	571.095,36	13,3%			2.638.958,64	15,5%
Zatezne kamate	77.363,77	3,2%	2.710,09	0,0%	13.104,41	0,3%	10,56	0,0%	93.188,83	0,5%
leasing kamate	6.928,93	0,3%	2.327,73	0,0%	13.030,74	0,3%			22.287,40	0,1%
zatezne kamate	29,42	0,0%	382,36	0,0%	73,67	0,0%	1.368,72	0,8%	1.854,17	0,0%
prekoračenje po ž.R.	70.405,42	3,0%							70.405,42	0,4%
Ostali rashodi	338.429,65	14,2%	606.218,84	6,3%	468.626,97	10,9%	4.220,32	0,6%	1.417.495,78	8,3%
Rashodi ukupno	2.381.652,29	1,00	9.638.892,27	1,00	4.299.433,75	1,00	749.588,24	1,00	17.069.566,55	
Financijski rezultat	-2.381.652,29		2.011.898,71		834.329,41		34.031,35		498.607,18	
Financijski rezultat s upravom			825.847,71		-351.721,59		24.481,06		498.607,18	

FINANCIJSKO POSLOVANJE I-XII mjesec 2013.g.

	2013	%	2012	%	13/12
Redovni prihod	13.626.718,09	77,6%	13.971.845,98	77,9%	97,5%
Ostali prihod	3.941.455,64	22,4%	3.953.783,88	22,1%	99,7%
Prihod ukupno	17.568.173,73		17.925.629,86		98,0%
Nabavna vrijednost robe	2.506.524,36	14,7%	2.624.475,08	14,9%	95,5%
Nabava plina	0,00	0,0%	0,00	0,0%	
Nabava vode	2.506.524,36	14,7%	2.267.336,91	12,9%	110,5%
Materijalni troškovi	4.576.298,73	26,8%	4.539.487,81	25,8%	100,8%
Utrošeno gorivo	575.275,22	3,4%	613.194,15	3,5%	93,8%
Utrošeni plin	665.924,81	3,9%	544.685,71	3,1%	122,3%
Utrošeni materijal	1.105.434,61	6,5%	1.020.744,99	5,8%	108,3%
Uredski materijal	55.447,90	0,3%	77.220,94	0,4%	71,8%
El.Energija	354.246,07	2,1%	398.626,78	2,3%	88,9%
Vanjske usluge održavanja	345.598,17	2,0%	438.212,16	2,5%	78,9%
Ostali mat. tr.	1.474.371,95	8,6%	1.396.803,08	7,9%	105,6%
Brutto plaće	5.045.534,50	29,6%	4.894.078,30	27,8%	103,1%
Amortizacija	3.430.524,35	20,1%	3.395.124,36	19,3%	101,0%
Kamate	93.188,83	0,5%	125.795,69	0,7%	74,1%
Ostali rashodi	1.417.495,78	8,3%	2.041.167,88	11,6%	69,4%
Rashodi ukupno	17.069.566,55		17.620.129,12		96,9%
Financijski rezultat	498.607,18		305.500,74		163,2%
Porez na dobit	111.904,56		91.829,43		121,9%
Dobit nakon oporezivanja	386.702,62		222.661,16		173,7%

NABAVA OSNOVNIH SREDSTAVA 01.01.2013.-31.12.2013. GODINA

NAZIV	IZNOS	FINANCIRANJE
AGREGAT ESE 606 HS GT, MONOFAZNI BENZINAC	9.950,00	vlastiti izvori
KOMPJUTOR HP	7.011,00	vlastiti izvori
VAGA AS 22/C/2	7.140,00	vlastiti izvori
FOTOMETAR MD100	4.383,45	vlastiti izvori
KOMPJUTOR HP	6.227,00	vlastiti izvori
LAPTOP	6.029,00	vlastiti izvori
SUSTAV UPRAVLJANJA ZAŠTITOM OKOLIŠA ISO 14001:2004	41.320,12	vlastiti izvori
PRINTER	7.526,00	vlastiti izvori
REZALICA ZA ASFALT	10.878,00	vlastiti izvori
PUMPA DUBINSKA	3.159,92	vlastiti izvori
KLIMA UREĐAJ	4.800,00	vlastiti izvori
PRIKLJUČNI VOD UL.KRALJA TOMISLAVA, KLOŠTAR IVANIĆ	7.191,33	vlastiti izvori
MINIWASH	11.352,00	vlastiti izvori
REKONSTR.VODOVODA CAGINEC-GRABERJE IVANIČKO	52.358,00	vlastiti izvori
KOMPJUTOR HP	4.192,00	vlastiti izvori
KROV-VODNA STANICA ETAN	27.852,00	vlastiti izvori
PROGRAMSKA APLIKACIJA OFFICE	1.942,00	vlastiti izvori
MULINA PUMPA	6.320,00	vlastiti izvori
MULINA PUMPA	6.320,00	vlastiti izvori
KANALIZACIJA S CRPNOM STANICOM-OBEDIŠĆE	10.073.742,68	Općina Križ, Hrvatske vode

10.299.694,50

IZVJEŠĆE O RADU ODJELA PRAVNIH, KADROVSKIH I OPĆIH POSLOVA ZA 2013. GODINU

1. PRIKAZ RADNIKA DRUŠTVA S KVALIFIKACIJSKOM STRUKTUROM

1.1. Stanje na dan 01. siječnja 2013. godine

Ukupno zaposlenih 49, od toga po organizacijskim dijelovima kako slijedi:

ORGANIZACIJSKI DIO	RJ VODOVOD 202	RJ ČISTOĆA 203	UPRAVA 200	UKUPNO
Kvalifikacijska struktura	I	II	III	IV
NK	2	6	1	9
PK	2	4	-	6
KV	5	1	2	8
SSS	6	7	6	19
VKV	2	-	-	2
VŠS	-	1	1	2
VSS	1	-	2	3
UKUPNO	18	19	12	49

1.2. Stanje na dan 31. prosinca 2013. godine

Ukupno zaposlenih 49, od toga po organizacijskim dijelovima kako slijedi:

ORGANIZACIJSKI DIO	RJ VODOVOD 202	RJ ČISTOĆA 203	UPRAVA 200	UKUPNO
Kvalifikacijska struktura	I	II	III	IV
NK	2	5	1	8
PK	2	4	-	6
KV	5	1	2	8
SSS	7	7	4	18
VKV	2	-	-	2
VŠS	-	1	3	4
VSS	1	-	2	3
UKUPNO	19	18	12	49

1.3. Tijekom 2013. godine broj ukupno zaposlenih radnika ostao je na nivou 49 zaposlenih radnika. (47 na neodređeno i 2 na određeno vrijeme)

1.4. Kretanje radne snage tijekom 2013. godine – jedan radnik otišao u mirovinu, zaposlen jedan novi radnik.

2. ORGANI DRUŠTVA

2.1. SKUPŠTINA DRUŠTVA

Tijekom 2013. godine održano je ukupno 7 sjednica Skupštine i to od red. broja 54/13. do red. broja 60/13. na kojima je doneseno ukupno 19 akata, od red. br. 138/13. do 156/13. (13 Odluka i 6 Zaključaka).

2.2. NADZORNI ODBOR

Tijekom 2013. godine održane su ukupno 3 sjednice Nadzornog odbora i to od red. br. 73/13. do red. br. 75/13. na kojima je doneseno ukupno 5 akata, od red. br. 153/13. do red. br. 157/13 (3 Odluke i 2 Zaključka).

3. OSIGURANJE IMOVINE, VOZILA I OSOBA

Sve rizike društvo osigurava putem osiguravatelja Croatia osiguranje d.d. Zagreb, PJ Kutina, poslovnica Ivanić Grad. Tijekom 2013. godine podneseno je 14 zahtjeva za naknadu nastale štete za osigurani rizik po osnovi police osiguranja-lom strojeva (štete nastale na puknućima vodovoda i vodoopskrbnim objektima) i jedan zahtjev po osnovi police osiguranja od provale (ukupno podneseno 15 zahtjeva).

Ukupno je na ime uplate premija po svim osnovama sa uključenim obveznim i kasko osiguranjem za vozila i strojeve društva plaćeno osiguravatelju 234.331,46 kn. Temeljem podnesenih zahtjeva za naknadu štete od osiguravatelja ukupno je naplaćeno 127.974,91 kn, što čini 54,61% pokrivenosti uplaćenih premija.

4. OVRŠNI POSTUPCI

4.1. Svi postupci koji su pokrenuti u 2013. godini od strane Društva kao ovrhovoditelja su ovršni postupci koji su vođeni ili se vode radi naplate dospjelih neplaćenih potraživanja potrošača za uslugu opskrbe vodom (uključeni i priključci) i uslugu sakupljanja, odvoza i deponiranja otpada. Ukupno je pokrenut 481 ovršni postupak radi naplate dugovanja od strane potrošača i to kako slijedi:

	naplaćeno	nenaplaćeno	ukupni iznos podnesen na ovrhu
voda	103.516,24 kn	109.234,50 kn	212.750,74 kn
smeće	64.772,89 kn	150.872,81 kn	215.654,70 kn
UKUPNO I	168.289,13 kn	260.107,31 kn	428.396,44 kn
postotak naplate I	39,28 %		
ostalo (računi-odvoz na Tarno, zamjene vodomjera, priključci)	10.261,04 kn	15.736,22 kn	25.997,26 kn
troškovi ovršnih postupaka	79.891,27 kn		
prihodi od kamata	19.726,61 kn		
UKUPNO II	109.914,92 kn		
UKUPNO I+II	278.204,05 kn		454.393,70 kn

4.2. Tijekom 2013. godine naplaćen je i iznos od 144.163,40 kn po tužbama iz 2012. godine (voda 65.663,13 kn i smeće 78.500,27 kn), kao i iznos od 147.993,95 kn po tužbama iz prethodnog perioda (plin).

4.3. Ukupno je s ovršenicama u 2013. godini sklopljeno 13 sporazuma o plaćanju dugovanja, od toga naplaćeno u cijelosti 6, a nenaplaćeno ili djelomično naplaćeno 7.

4.4. Ukupno vođenih sudskih postupaka u 2013. godini: 12 (ovršni predmeti u kojima je Ivakop d.o.o. ovrhovoditelj-tužitelj, a koji su povodom prigovora ovršenika rješavani na Sudu).

4.5. Ukupno plaćeno troškova po fakturama javnih bilježnika, što uključuje razne usluge, a ne samo ovrhe:

- Ljerko Torbašinović 4.679,45 kn,
- Marijan Mišković 63.229,00 kn.

5. NAGODBE – PREKOMJERNA POTROŠNJA VODE

Tijekom 2013. godine sa korisnicima vodnih usluga Društva, a po osnovu podnesenih pisanih reklamacija, sukladno Općim i tehničkim uvjetima isporuke vodne usluge javne vodoopskrbe, sklopljeno je ukupno 33 nagodbi temeljem prekomjernog propuštanja vode uslijed kvarova ili puknuća na vodovodnim instalacijama, te je po tom osnovu korisnicima otpisano ukupno 2.049,00 m³ vode, što novčano iznosi 17.974,66 kuna.

POSTOTAK NAPLATIVOSTI PO DJELATNOSTIMA

VAKOP D.O.O.
za komunalne djelatnosti
SAVSKA 50
31010 IVANIČ-GRAD

Telefon : 2888-938
Telefax : 2888-937
IBAN : HR9024840081103646784

datum : 16.01.2014.
strana: 1.

MJESEČNO IZVIJEŠĆE

Računi za korisnike - Prikazivanje - Po korisnicima - F7:Mjesečna statistika

Broj obrade:

Period : (01.01.2013)-(31.12.2013)
Lok/Kor: (/)-(/)

Mj/God.	FAKTURIRANO	PLAĆENO	Pla. %	NEPLAĆENO
1/2013	1.203.018,60	1.168.344,36	97,12	34.674,24
2/2013	1.206.942,28	1.171.591,30	97,07	35.350,98
3/2013	1.863.995,52	1.798.659,05	96,49	65.336,47
4/2013	1.175.401,26	1.124.745,52	95,69	50.655,74
5/2013	1.096.300,76	1.029.302,91	93,89	66.997,85
6/2013	1.943.055,16	1.821.281,35	93,73	121.773,81
7/2013	1.086.699,34	1.006.948,53	92,66	79.750,81
8/2013	1.123.248,91	1.026.591,15	91,39	96.657,76
9/2013	2.303.549,12	2.059.958,51	89,43	243.590,61
10/2013	1.144.794,12	929.368,34	81,18	215.425,78
11/2013	1.198.595,15	922.785,66	76,99	275.809,49
12/2013	2.088.093,36	354.104,46	16,96	1.733.988,90
UKUPNO:	17.433.693,58	14.413.681,14	82,68%	3.020.012,44

IVAKOP D.O.O.
za komunalne djelatnosti
SAVSKA 50
10310 IVANIČ-GRAD

Telefon : 2888-938
Telefax : 2888-937
IBAN : HR9024840081103646784

datum : 17.01.2014.
strana: 1.

MJESEČNO IZVIJEŠĆE

Računi za korisnike - Prikazivanje - Po korisnicima - F7:Mjesečna statistika

Broj obrade:

Period : (01.01.2013) - (31.12.2013)

Lok/Kor: (/) - (/)

Vrsta salda : V VODA

Mj/God.	FAKTURIRANO	PLAĆENO	Pla. %	NEPLAĆENO
1/2013	661.360,54	644.323,89	97,42	17.036,65
2/2013	651.509,92	634.878,93	97,45	16.630,99
3/2013	1.357.631,17	1.313.485,46	96,75	44.145,71
4/2013	705.834,36	680.285,62	96,38	25.548,74
5/2013	734.975,29	697.353,09	94,88	37.622,20
6/2013	1.577.217,82	1.488.001,19	94,34	89.216,63
7/2013	725.931,00	679.722,97	93,63	46.208,03
8/2013	758.150,58	698.529,43	92,14	59.621,15
9/2013	1.942.828,32	1.742.864,13	89,71	199.964,19
10/2013	713.501,31	556.231,97	77,96	157.269,34
11/2013	727.602,14	528.825,79	72,68	198.776,35
12/2013	1.540.816,71	272.086,67	17,66	1.268.730,04
UKUPNO:	12.097.359,16	9.936.589,14	82,14%	2.160.770,02

IVAKOP D.O.O.
za komunalne djelatnosti
SAVSKA 50
10310 IVANIČ-GRAD

Telefon : 2888-938
Telefax : 2888-937
IBAN : HR9024840081103646784

datum : 16.01.2014.
strana: 1.

MJESEČNO IZVIJEŠĆE

Računi za korisnike - Prikazivanje - Po korisnicima - F7:Mjesečna statistika

Broj obrade:

Period : (01.01.2013) - (31.12.2013)

Lok/Kor: (/) - (/)

Vrsta salda : S SMEĆE

Mj/God.	FAKTURIRANO	PLAĆENO	Pla. %	NEPLAĆENO
1./2013	359.812,21	342.385,85	95,16	17.426,36
2./2013	365.240,30	346.640,63	94,91	18.599,67
3./2013	360.171,66	339.102,59	94,15	21.069,07
4./2013	367.107,96	342.062,82	93,18	25.045,14
05/2013	361.325,47	332.007,58	91,89	29.317,89
6/2013	365.837,34	333.804,10	91,24	32.033,24
7/2013	360.768,34	327.374,46	90,74	33.393,88
08/2013	365.098,33	328.105,26	89,87	36.993,07
09/2013	360.720,80	317.245,71	87,95	43.475,09
10/2013	365.253,97	307.097,53	84,08	58.156,44
11/2013	360.946,26	283.913,12	78,66	77.033,14
12/2013	365.490,40	85.215,10	23,32	280.275,30
UKUPNO:	4.357.773,04	3.684.954,75	84,56%	672.818,29

IVAKOP D.O.O.
za komunalne djelatnosti
SAVSKA 50
10310 IVANIĆ-GRAD

telefon : 2888-938
Telefax : 2888-937
IBAN : HR9024840081103646784

datum : 16.01.2014.
strana: 1.

MJESEČNO IZVIJEŠĆE

Računi za korisnike - Prikazivanje - Po korisnicima - F7:Mjesečna statistika

Broj obrade:

Period : (01.01.2013)-(31.12.2013)

Lok/Kor: (/)-(/)

Vrsta salda : T TOPLANA

Mj/God.	FAKTURIRANO	PLAĆENO	Pla. %	NEPLAĆENO
01/2013	181.845,85	181.845,85	100,00	0,00
02/2013	190.192,06	190.192,06	100,00	0,00
03/2013	146.192,69	146.192,69	100,00	0,00
04/2013	102.458,94	102.458,94	100,00	0,00
10/2013	66.038,84	66.038,84	100,00	0,00
11/2013	110.046,75	110.046,75	100,00	0,00
12/2013	181.786,25	0,00	0,00	181.786,25
UKUPNO:	978.561,38	796.775,13	81,42%	181.786,25

IVAKOP d.o.o.

Ivanić-Grad

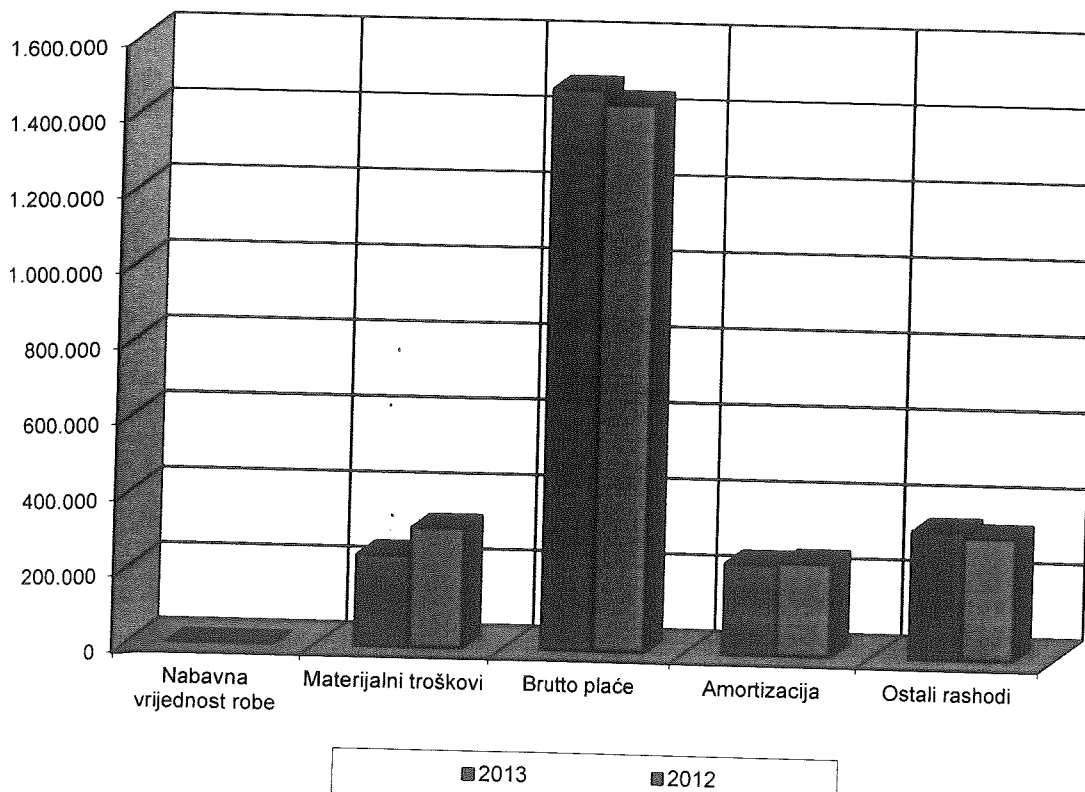
U P R A V A

Radna jedinica 200

OIB: 34845090946

UPRAVA RJ-200

	2013	%	2012	%	13/12
Redovni prihod					
Ostali prihod					
Prihod ukupno					
Nabavna vrijednost robe	0,00	0,0%	0,00	0,0%	
Nabava vode	0,00	0,0%	0,00	0,0%	
Materijalni troškovi	242.645,22	10,2%	316.453,88	13,1%	76,68%
Utrošeno gorivo	19.776,34	0,8%	22.916,73	1,0%	86,30%
Trošak plina	31.489,85	1,3%	26.007,16	1,1%	121,08%
Utrošeni materijal	9.553,85	0,4%	8.604,79	0,4%	111,03%
Uredski materijal	30.562,08	1,3%	52.936,09	2,2%	57,73%
El.Energija	18.476,80	0,8%	19.559,57	0,8%	94,46%
Redovno održavanje	51.847,61	2,2%	43.186,26	1,8%	120,06%
Ostali mat. tr.	80.938,69	3,4%	143.243,28	5,9%	56,50%
Brutto plaće	1.482.200,79	62,2%	1.445.034,36	60,0%	102,57%
Amortizacija	241.012,86	10,1%	245.025,09	10,2%	98,36%
Kamate	77.363,77	3,2%	78.100,88	3,2%	99,06%
leasing kamate	6.928,93	0,3%	9.799,68	0,4%	70,71%
zatezne kamate	29,42	0,0%	218,22	0,0%	13,48%
prekoračenje po Ž.R.	70.405,42	3,0%	68.082,98	2,8%	103,41%
Ostali rashodi	338.429,65	14,2%	322.976,63	13,4%	104,78%
Rashodi ukupno	2.381.652,29		2.407.590,84		98,92%
Financijski rezultat	-2.381.652,29		-2.407.590,84		98,92%



RADNA JEDINICA 200 - UPRAVA

SPECIFIKACIJA OSTALIH MATERIJALNIH TROŠKOVA PREMA OBRAČUNU 31.12.2013.

4014	Voda (izvorska) za piće	1.755,00
4040	Troškovi sitnog inventara	7.466,85
4100	Troškovi telefona, interneta i sl.	14.703,81
4101	Poštanski troškovi	17.127,20
4108	Troškovi dostave	104,06
4114	Grafičke usluge tiska	1.730,00
4119	Ostale vanjske usluge	2.081,65
4130	Usluge registracije prijevoznih sredstava	1.690,88
4140	Zakupnine - najamnine nekretnina	3.500,00
4150	Troškovi promidžbe putem tiskovina, TV plakata i sl.	1.200,00
4167	Odvjetničke, bilježničke i usluge izrade pravnih akata	14,50
4170	Komunalna naknada	196,00
418	Usluge reprezentacije	21.207,74
4193	Usluge kontrole i ispitivanja uređaja	1.899,00
4197	Trošak autoputa , tunela i mostarina	6.262,00
UKUPNO :		80.938,69

SPECIFIKACIJA OSTALIH RASHODA PREMA OBRAČUNU 31.12.2013.

4600	Dnevnice za sl.putovanja i putni troškovi	3.486,23
4610	Troškovi prijevoza na posao i s posla	84.147,40
4615	Darovi djeci	1.600,00
4616	Prigodne nagrade (božićnice, uskrsnice, regres za god.odmor)	37.700,00
4617	Potpورا zbog bolesti, invalidnosti, smrti	3.000,00
462	Nadoknade članovima Nadzornog odbora	58.169,34
4640	Premije osiguranja	15.687,22
4650	Troškovi platnog prometa	39.096,45
466	Članarine (HGK, dopr.za jav. ovl., CROINFO, PBZ American, dopr.za šume)	21.476,86
4670	Porez na tvrtku odnosno naziv	2.400,00
4676	Trošak PDV-a (rashod)	6.814,44
4684	Trošak HRT pretplate	4.480,00
4690	Troškovi obrazovanja i izobrazbe zaposlenika	11.727,60
4691	Troškovi za priručnike, časopise, str.literaturu	8.254,27
4692	Troškovi službenih glasila	8.080,00
4693	Sudske pristojbe	1.680,00
4699	Ostali nespomenuti nemat.troškovi	899,00
4821	Rashodi-otpisi nematerijalne i materijalne imovine	7.051,24
4844	Naknade štete po nagodbama	6.579,60
4860	Darovanje do 2% ukupnog prihoda	16.100,00
UKUPNO :		338.429,65

USPOREDBA FINANCIJSKOG POSLOVANJA ZA I-XII/2013 SA PLANOM

UPRAVA RJ-200

	OSTVARENO		PLANIRANO		ost/plan
	I-XII/2013	%	2013	%	
Nabavna vrijednost robe	0,00	0,0%	0,00	0,0%	
Nabava vode	0,00	0,0%	0,00	0,0%	
Materijalni troškovi	109.858,92	4,6%	100.500,00	3,7%	109,31%
Utrošeno gorivo	19.776,34	0,8%	25.000,00	0,9%	79,11%
Trošak plina	31.489,85	1,3%	21.500,00	0,8%	146,46%
El.Energija	18.476,80	0,8%	20.000,00	0,7%	92,38%
Uredski materijal	30.562,08	1,3%	26.000,00	1,0%	117,55%
Materijal za čišćenje	9.553,85	0,4%	8.000,00	0,3%	119,42%
Ostali materijalni troškovi	132.786,30	5,6%	180.000,00	6,7%	73,77%
Ostali rashodi	338.429,65	14,2%	392.000,00	14,6%	86,33%
Brutto plaće	1.482.200,79	62,2%	1.680.000,00	62,6%	88,23%
Amortizacija	241.012,86	10,1%	250.000,00	9,3%	96,41%
Financijski rashodi	77.363,77	3,2%	80.000,00	3,0%	96,70%
Rashodi	2.381.652,29	100,0%	2.682.500,00	100,0%	88,78%
Financijski rezultat	2.381.652,29		2.682.500,00		88,78%

IVAKOP d.o.o.

Ivanić-Grad

V O D O V O D

Radna jedinica 202

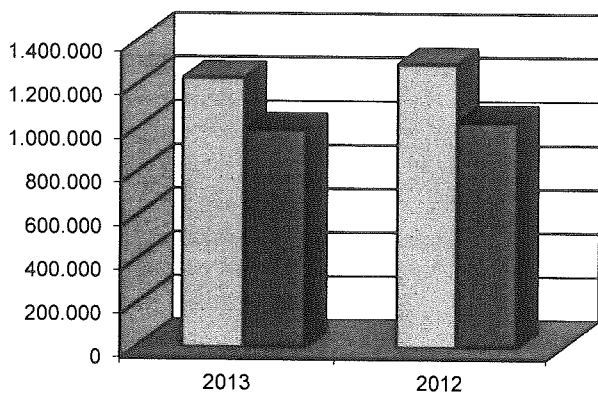
OIB: 34845090946

VODOVOD RJ-202					
	2013	%	2012	%	13/12
Redovni prihod	8.528.134,93	73,2%	8.574.618,66	72,9%	99,46%
Ostali prihod	3.122.656,05	26,8%	3.191.700,53	27,1%	97,84%
Priključci i suglasnosti	491.221,84	15,7%	649.557,23	20,4%	75,62%
Subvencije i dotacije	2.067.863,28	66,2%	2.031.416,30	63,6%	101,79%
Ostali prihodi	563.570,93	18,0%	510.727,00	16,0%	110,35%
Prihod	11.650.790,98		11.766.319,19		99,02%
Zajednički prihod	0,00	0,0%	0,00	0,0%	0,00%
Prihod ukupno	11.650.790,98		11.766.319,19		99,02%
Nabavna vrijednost robe	2.506.524,36	26,0%	2.624.475,08	25,9%	95,51%
Utrošeni plin		0,0%		0,0%	
Nabava vode	2.506.524,36	26,0%	2.267.336,91	22,4%	110,55%
Materijalni troškovi	2.378.543,07	24,7%	2.316.030,25	22,9%	102,70%
Utrošeno gorivo	190.335,99	2,0%	195.114,04	1,9%	97,55%
Utrošeno plin	6.115,73	0,1%	10.241,32	0,1%	59,72%
Utrošeni materijal	1.055.523,28	11,0%	979.967,90	9,7%	107,71%
Novi priključci i mreža	349.984,97	33,2%	440.336,21	44,9%	79,48%
Održavanje mreže	638.941,46	60,5%	461.681,10	25,8%	138,39%
Mat.za čišćenje,klor,potrošni	66.596,85	6,3%	77.950,59	8,3%	85,43%
Uredski materijal	13.458,26	0,1%	8.691,41	0,1%	154,85%
El.Energija	298.470,99	3,1%	347.419,94	3,4%	85,91%
Vanjske usl.održav.i poprav.	94.604,61	1,0%	50.983,74	0,5%	185,56%
Ostali mat. tr.	720.034,21	7,5%	723.611,90	7,2%	99,51%
Brutto plaće	1.817.622,11	18,9%	1.774.148,84	17,5%	102,45%
Amortizacija	2.327.273,80	24,1%	2.291.137,73	22,7%	101,58%
Kamate	2.710,09	0,0%	5.363,08	0,1%	50,53%
leasing kamate	2.327,73	0,0%	5.142,49	0,1%	45,26%
zatezne kamate	382,36	0,0%	220,59	0,0%	173,34%
Ostali rashodi	606.218,84	6,3%	1.102.652,22	10,9%	54,98%
Rashodi	9.638.892,27		10.113.807,20		95,30%
Zajednički troškovi uprave	1.186.051,00		1.194.701,84		99,28%
Rashodi ukupno	10.824.943,27		11.308.509,04		95,72%
Financijski rezultat I	2.011.898,71		1.652.511,99		
Financijski rezultat II	825.847,71		457.810,15		

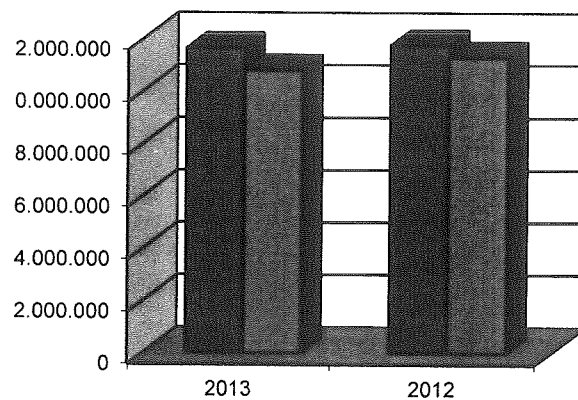
POKAZATELJI POSLOVANJA I-XII mjesec 2013 RJ 202 VODA

FIZIČKI POKAZATELJI PROMETA		2013	2012	Indeks
nabavljene količine	m ³	1.232.400	1.294.339	95,2%
prodane količine	m ³	996.863	1.032.216	96,6%
ispiranja cjevovoda	m ³	15.591	16.157	96,5%
fizički gubitak	m ³	219.946	245.966	89,4%
% gubitak na nab. m ³		17,85%	19,00%	93,9%

POSLOVNI POKAZATELJI		2013	2012	Indeks
Prihod od prodaje		8.528.135	8.574.619	99,5%
Ostali prihod		3.122.656	3.191.701	97,8%
Ukupno		11.650.791	11.766.319	99,0%
Nabavna vrijednost		2.506.524	2.624.475	95,5%
Trošak distribucije		7.132.368	7.489.332	95,2%
Zaj. rashod uprave		1.186.051	1.194.702	99,3%
Rashod		10.824.943	11.308.509	95,7%
Financijski rezultat s upravom		825.848	457.810	180,4%
Financijski rezultat bez uprave		2.011.899	1.652.512	121,7%



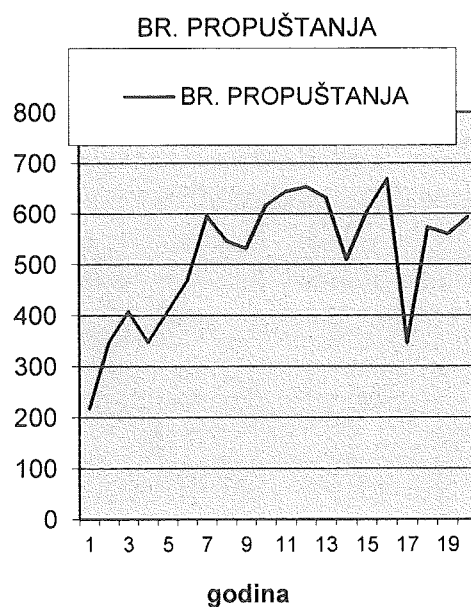
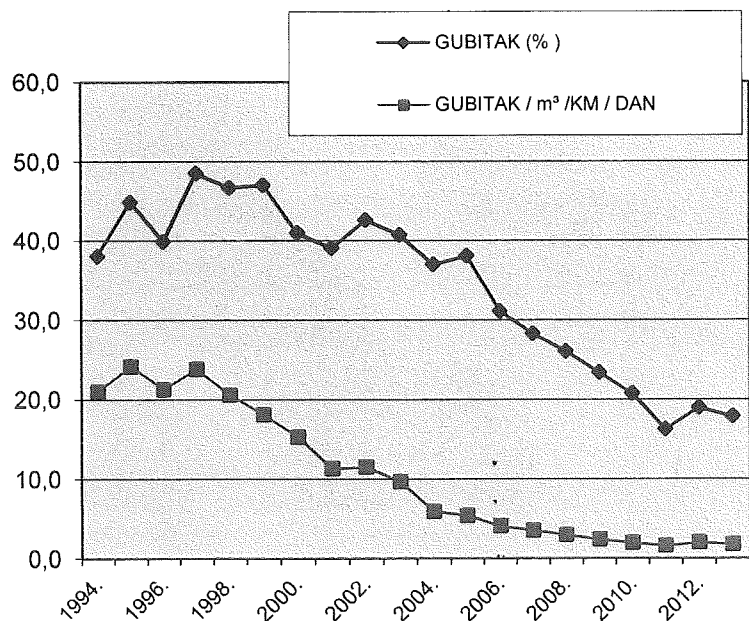
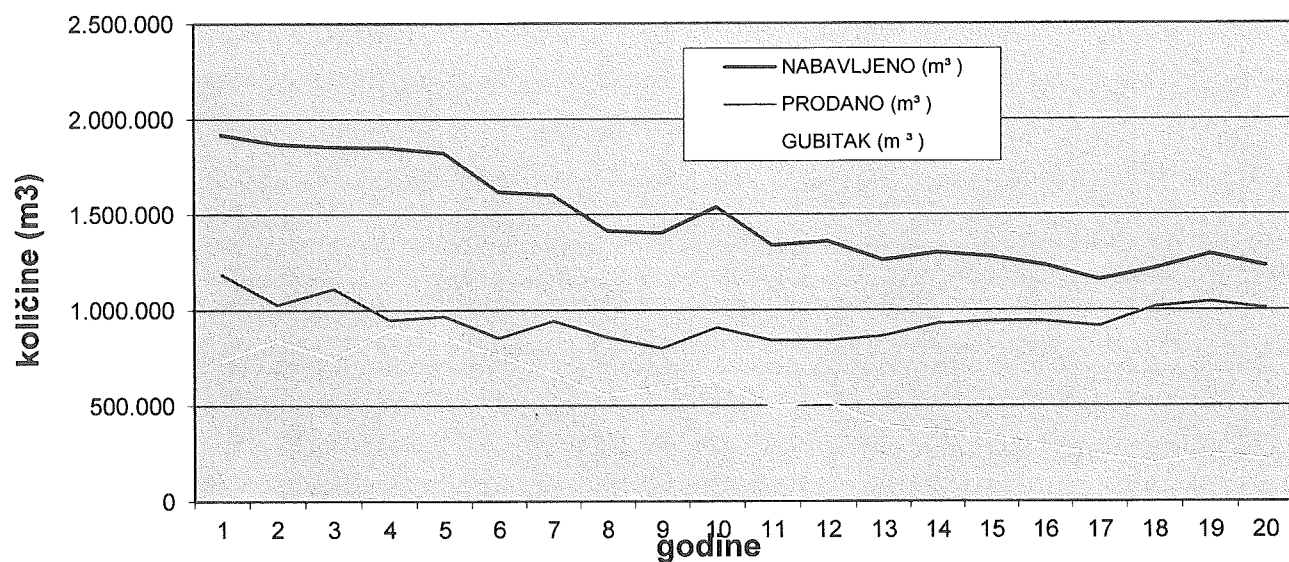
■ nabavljene količine ■ prodane količine



■ Prihod ■ Rashod

GUBICI VODE ZA RAZDOBLJE 1994.-2013. god.

GODINA	NABAVLJENO (m ³)	PRODANO (m ³)	GUBITAK (m ³)	GUBITAK (%)	BR. PROPUŠTANJA	DUŽINA MREŽE (km)	GUBITAK / m ³ / KM / DAN
1994.	1.921.031	1.189.328	731.703	38,1	218	95	21,1
1995.	1.873.000	1.032.000	841.000	44,9	347	95	24,3
1996.	1.857.849	1.116.444	741.405	39,9	409	95	21,4
1997.	1.852.387	952.820	899.567	48,6	348	103	23,9
1998.	1.826.434	972.632	853.802	46,7	409	113	20,7
1999.	1.622.967	859.148	763.819	47,1	469	115	18,2
2000.	1.605.186	947.258	657.928	41,0	596	117	15,4
2001.	1.416.553	862.448	554.105	39,1	548	133	11,4
2002.	1.405.013	805.924	599.089	42,6	533	141	11,6
2003.	1.540.475	912.272	628.203	40,8	618	176	9,8
2004.	1.340.643	844.133	496.510	37,0	645	226	6,0
2005.	1.362.478	843.221	519.257	38,1	654	259	5,5
2006.	1.263.383	869.861	393.522	31,1	632	259	4,2
2007.	1.302.906	933.528	369.378	28,4	510	280	3,6
2008.	1.281.864	947.396	334.468	26,1	604	300	3,1
2009.	1.235.816	946.173	289.643	23,4	669	320	2,5
2010.	1.161.595	920.747	240.848	20,8	346	320	2,1
2011.	1.219.932	1.021.626	198.306	16,3	575	325	1,7
2012.	1.294.339	1.048.373	245.966	19,0	561	325	2,1
2013.	1.232.400	1.012.454	219.946	17,9	594	325	1,9



RADNA JEDINICA 202 - VODOVOD

SPECIFIKACIJA OSTALIH PRIHODA PREMA OBRAČUNU 31.12.2013.

7520	Prihodi od ostalih usluga - Hrvatske vode	116.527,58
7521	Prihodi od ostalih usluga - Ivaplin	24.489,98
7570	Prihodi od najmov	31.902,75
771	Prihodi od kamata	134.499,43
772	Prihodi od tečajnih razlika	8.095,83
7731	Prihodi od dividende	4.755,00
7743	Ostali fin.prihodi	6.445,89
780	Prihodi od otpisa obveza i popusta	20.304,28
7826	Prihodi od naknadno naplaćenih potraživanja	131.694,67
7850	Prihodi od ispitivanja QH linije na vodoopskrbnom sustavu	5.500,00
7858	Prihodi od naplate šteta uništene imovine	51.543,33
7859	Prihodi od ovršnog postupka	27.812,19
UKUPNO :		563.570,93

SPECIFIKACIJA OSTALIH MATERIJALNIH TROŠKOVA PREMA OBRAČUNU 31.12.2013.

4014	Voda za piće	4.800,00
4015	Troškovi radne odjeće i obuće	69.849,91
404	Troškovi sitnog inventara, ambalaža i auto guma	27.542,66
4100	Troškovi telefona, interneta i sl.	52.265,14
4101	Poštanski troškovi	15.426,72
4102	Prijevozne usluge u cestovnom prometu	3.287,50
4121	Nabavljene usluge za invest.održ.i popravke	98.693,47
4122	Usluge popravaka i održavanja vozila	46.049,66
4123	Usluge održavanja softvera i web stranica	13.450,18
4124	Usluge čišćenja (pranje i podmazivanje)	3.818,25
4129	Ostale usluge (sitni popravci i rekonstrukcije)	6.110,84
413	Usluge registracije prijevoznih sredstava i troškovi	11.767,97
4140	Usluge najamnine	2.500,00
4150	Troškovi promidžbe putem tiskovina, TV,plakata	1.480,00
416	Ugovori o djelu	57.196,99
4163	Usluge poslovnog savjetovanja-HACCP	14.236,92
4165	Usluge revizije	23.500,00
4167	Odvjetničke, bilježničke i usluge pravnih akata	51.789,51
4170	Komunalna naknada	26.824,76
4176	Deratizacija	2.367,30
4180	Usluge reprezentacije	5.897,13
4191	Usluge studentskog servisa	10.158,30
4193	Usluge kontrole i ispitivanja uređaja	13.042,00

4194	Vulkanizerske usluge	6.327,00
4195	Usluge ishođenja dozvole za upotrebu klora	10.000,00
4196	Troškovi održavanja (sitni popravci i servisi)	6.475,00
4197	Trošak autoputa, tunela i mostarina	1.592,00
4199	Usluge servisa i umjeravanja vodomjera	133.585,00
UKUPNO :		720.056,21

SPECIFIKACIJA OSTALIH RASHODA PREMA OBRAČUNU 31.12.2013.

445	Vrijednosno usklađenje kratkotrajnih potraživanja	99.376,01
460	Dnevnice za službena putovanja i putni troškovi	1.883,07
4610	Troškovi prijevoza na posao i s posla	133.806,60
4615	Darovi djeci i slične potpore	6.400,00
4616	Prigodne nagrade (božićnice, uskrsnice, regres za god.odmor)	62.700,00
4617	Potpore zbog bolesti, invalidnosti	6.000,00
4640	Premije osiguranja	153.146,56
4650	Troškovi platnog prometa	19.159,62
466	Članarine, nadoknade i slična davanja	4.940,61
4671	Porez na cestovna vozila, plovne objekte	600,00
4676	Trošak PDV-a	2.346,60
4684	Trošak HRT-pretplate	2.240,00
4690	Troškovi obrazovanja i izobrazbe zaposlenika	4.137,60
4693	Sudski troškovi i pristojbe	5.400,00
4694	Troškovi zdravstvenog nadzora i kontrola proizvoda, roba, usl.	65.411,92
4695	Troškovi obveznih liječničkih pregleda	5.096,00
4699	Ostali nespomenuti nemat.troškovi	489,00
4811	Izravni otpisi nenaplaćenih potraž. od kupaca	15.308,03
4821	Otpisi imovine izvan uporabe-rashodi	5.319,62
4830	Manjak na blagajni usred provale	782,61
4845	Nadoknade štete po sudskim presudama	8.100,00
4850	Naknadno utvrđeni troškovi - računi iz prethodnih godina	3.574,99
UKUPNO :		606.218,84

USPOREDBA FINANCIJSKOG POSLOVANJA ZA I-XII/2013 SA PLANOM					
VODOVOD RJ-202					
	OSTVARENO		PLANIRANO		ost/plan
	I-XII/2013	%	2013	%	
Redovni prihod	8.528.134,93	73,2%	8.334.000,00	72,7%	102,33%
Ostali prihod	3.122.656,05	26,8%	3.137.000,00	27,3%	99,54%
Prihod	11.650.790,98		11.471.000,00		101,57%
Nabavna vrijednost robe	2.506.524,36	26,0%	2.600.000,00	26,2%	96,40%
Utrošeni plin		0,0%		0,0%	
Nabava vode	2.506.524,36	26,0%	2.600.000,00	26,2%	96,40%
Materijalni troškovi	1.550.445,99	16,1%	1.622.000,00	16,4%	95,59%
Utrošeno gorivo	190.335,99	2,0%	200.000,00	2,0%	95,17%
Utrošeno plin	6.115,73	0,1%	12.000,00	0,1%	50,96%
Utrošeni materijal	1.005.723,28	10,4%	1.000.000,00	10,1%	100,57%
Klor	49.800,00	5,0%	60.000,00	6,0%	83,00%
El.Energija	298.470,99	3,1%	350.000,00	3,5%	85,28%
Vanjski troškovi usluga	814.638,82	8,5%	756.100,00	7,6%	107,74%
Ostali rashodi	619.677,10	6,4%	752.000,00	7,6%	82,40%
Brutto plaće	1.817.622,11	18,9%	1.870.000,00	18,9%	97,20%
Amortizacija	2.327.273,80	24,1%	2.300.000,00	23,2%	101,19%
Financijski rashodi	2.710,09	0,0%	10.600,00	0,1%	25,57%
Rashodi	9.638.892,27		9.910.700,00		97,26%
Zajednički troškovi uprave	1.186.051,00		1.341.250,00		
Rashodi ukupno	10.824.943,27		11.251.950,00		
Finan.rezultat bez uprave	2.011.898,71		1.560.300,00		
Financijski rezultat s upravom	825.847,71		219.050,00		

IVAKOP d.o.o.

Ivanić-Grad

Č I S T O Ć A

Radna jedinica 203

OIB: 34845090946

RADNA JEDINICA 203 - ČISTOĆA

SPECIFIKACIJA OSTALIH PRIHODA PREMA OBRAČUNU 31.12.2013.

7521	Prihodi od ostalih usluga - Ivaplin	12.151,74
7570	Prihodi od najmov	39.566,03
7711	Prihodi od kamata	53.706,63
7720	Tečajne razlike	11.997,36
7731	Prihodi od udjela u dobitku u d.o.o.	4.755,00
7743	Ostali financ.prihodi-preplate po računima	30,00
7826	Prihodi od naknadno napl.potraž.iz preth.godina	72.647,91
7833	Prihodi od subvencija, dotacija i pomoći	571.095,36
7859	Prihodi od ovršnog postupka	52.079,08
UKUPNO :		818.029,11

SPECIFIKACIJA OSTALIH MATERIJALNIH TROŠKOVA PREMA OBRAČUNU 31.12.2013.

4011	Materijal i sredstva za čišćenje	10.593,20
4014	Voda za piće	5.080,00
4015	Troškovi radne odjeće i obuće	66.134,09
4040	Troškovi sitnog inventara	45.586,57
4100	Troškovi telefona, interneta i sl.	37.701,79
4101	Poštanski troškovi	9.425,89
4102	Prijevozne usluge u cestovnom prometu	72.975,00
4108	Troškovi dostave	56,25
4114	Grafičke usluge tiska i uveza	38.873,50
4119	Ostale vanjske usluge	26.262,44
4132	Troškovi registr.dostavn.i teretn.vozila, busa i autom.	32.851,14
4150	Troškovi promidžbe putem tiskovina,TV,plakata i sl.	5.040,00
4166	Usluge revizije	23.500,00
4167	Odvjetničke, bilježničke i usluge pravnih akata	47.708,46
416	Ugovori o djelu	53.463,12
4170	Komunalna naknada	12.934,68
4176	Deratizacija i dezinfekcijske usluge	24.674,83
4180	Usluge reprezentacije	2.647,53
4190	Laboratorijsko ispitivanje uzoraka vode	44.565,00
4191	Usluge studentskog servisa	10.040,99
4193	Usluge kontrole i ispitivanja uređaja	39.150,60
4194	Vulkanizerske usluge	5.397,00
4197	Trošak autoputa, tunela i mostarina	1.535,00
7100	Trošak prodane robe u tuzemstvu	12.979,05
UKUPNO :		629.176,13

SPECIFIKACIJA OSTALIH RASHODA PREMA OBRAČUNU 31.12.2013.

4450	Vrijednosno usklađenje kratkotrajnih potraživanja	15.026,60
4600	Dnevnice za sl.putovanja i putni troškovi	595,00
4610	Troškovi prijevoza na posao i s posla	138.767,40
4614	Otpremnine zbog odlaska u mirovinu	8.000,00
4615	Darovi djeci i slične potpore	2.400,00
4616	Prigodne nagrade (božićnice, uskrsnice, regres za god.odmor)	62.600,00
4617	Potpora zbog bolesti , invalidnosti, smrti, elementarnih nepogoda)	8.500,00
4640	Premije osiguranja	117.504,03
4650	Troškovi platnog prometa	616,50
4662	Naknada za općekorisnu funkciju šuma	2.300,60
4665	Naknada za optereć.okoliša neopasnim otpadom	104.600,76
4690	Troškovi obrazovanja i izobrazbe zaposlenika	1.320,00
4693	Sudski troškovi i pristojbe	2.176,00
4811	Izravni otpisi nenaplaćenih potraživanja od kupaca	574,68
4821	Otpis imovine izvan uporabe - rashod	1.174,87
4850	Naknadno utvrđeni troškovi - računi iz prethodnih godina	2.470,53
UKUPNO :		468.626,97

USPOREDBA FINANCIJSKOG POSLOVANJA ZA I-XII/2013 SA PLANOM					
ČISTOĆA RJ-203					
	OSTVARENO		PLANIRANO		ost/plan
	I-XII/2013	%	2013	%	
Redovni prihod	4.315.734,05	80,9%	4.890.000,00	84,4%	88,3%
Ostali prihod	818.029,11	19,1%	791.000,00	15,6%	103,4%
Prihod	5.133.763,16		5.681.000,00		90,4%
Nabavna vrijednost robe	0,00	0,0%	0,00	0,0%	
Nabava plina		0,0%		0,0%	
Nabava vode		0,0%		0,0%	
Materijalni troškovi	460.605,72	10,7%	504.000,00	11,2%	91,4%
Utrošeno gorivo	365.162,89	8,5%	450.000,00	10,0%	81,1%
Utrošeni plin	29.518,62	0,7%	12.000,00	0,3%	246,0%
Utrošeni materijal	38.459,67	0,9%	10.500,00	0,2%	366,3%
Uredski materijal	11.427,56	0,3%	17.000,00	0,4%	67,2%
El.Energija	16.036,98	0,4%	14.500,00	0,3%	110,6%
Ostali materijalni troškovi	806.503,04	18,8%	608.500,00	13,6%	132,5%
Ostali rashodi	468.626,97	10,9%	699.170,00	15,6%	67,0%
Brutto plaće	1.688.355,92	39,3%	1.750.000,00	39,0%	96,5%
Amortizacija	862.237,69	20,1%	870.000,00	19,4%	99,1%
Financijski rashodi	13.104,41	0,3%	57.000,00	1,3%	23,0%
Rashodi ukupno	4.299.433,75		4.488.670,00		95,8%
Zajednički troškovi uprave	1.186.051,00		1.330.250,00		89,2%
Rashodi ukupno	5.485.484,75		5.818.920,00		94,3%
Finan.rezultat bez uprave	834.329,41		1.192.330,00		70,0%
Financijski rezultat s upravom	-351.721,59		-137.920,00		255,0%

I V A K O P d.o.o.

Ivanić-Grad

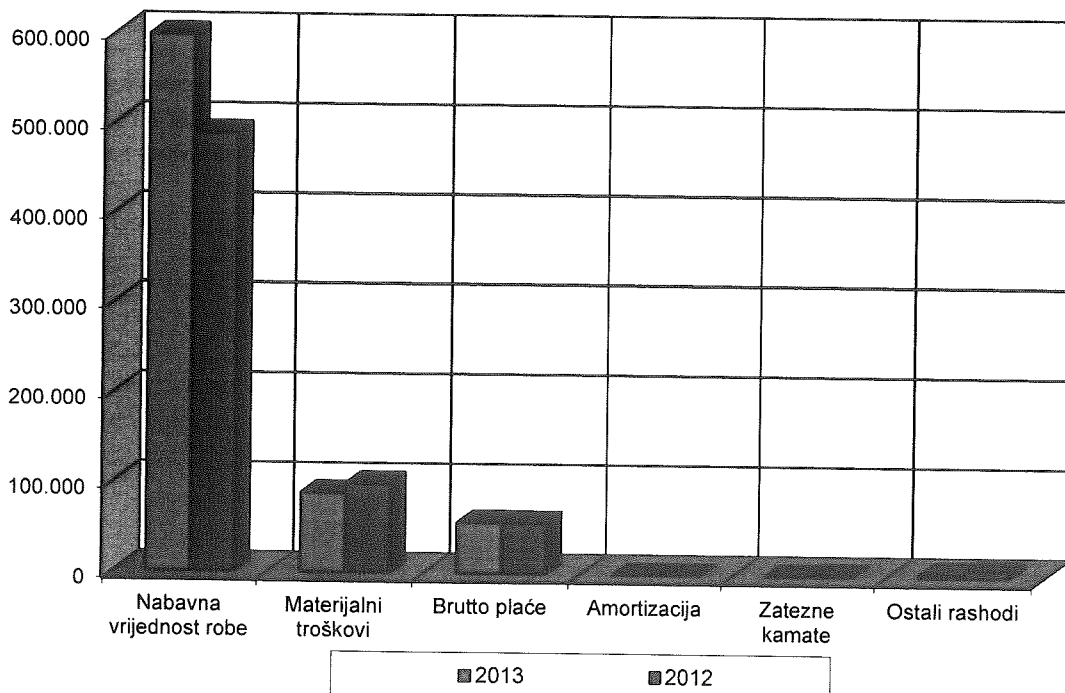
T O P L A N A

Radna jedinica 205

OIB: 34845090946

TOPLANA RJ-205

	2013	%	2012	%	13/12
Redovni prihod	782.849,11	99,9%	673.470,52	100,0%	116,2%
Ostali prihod	770,48	0,1%		0,0%	
Prihod	783.619,59		673.470,52		116,4%
Zajednički prihod	0,00	0,0%	0,00		
Prihod ukupno	783.619,59		673.470,52		116,4%
Nabavna vrijednost robe	598.800,61	79,9%	488.966,78	79,9%	122,5%
Nabava plina	598.800,61	79,9%	488.966,78	74,5%	122,5%
Nabava vode					
Materijalni troškovi	89.201,07	11,9%	99.800,97	15,2%	
Utrošeno gorivo	0,00	0,0%	0,00	0,0%	
Utrošeni materijal	1.897,81	0,3%	783,91	0,1%	242,1%
Uredski materijal	0,00	0,0%	0,00	0,0%	0,0%
El.Energija	21.261,30	2,8%	17.655,33	2,7%	120,4%
Redovno održavanje	21.819,04	2,9%	31.361,73	4,8%	69,6%
Usluge revizije	40.000,00	5,3%	40.000,00	6,1%	100,0%
Ostali mat. troškovi	4.222,92	0,6%	10.000,00	1,5%	42,2%
Brutto plaće	57.355,68	7,7%	57.088,56	8,7%	100,5%
Amortizacija	0,00	0,0%	0,00		
Zatezne kamate	10,56	0,0%	1.368,72	0,2%	0,8%
Ostali rashodi	4.220,32	0,6%	8.905,19	1,4%	47,4%
Rashodi	749.588,24		656.130,22		114,2%
Zajednički troškovi uprave	9.550,29		9.093,58		105,0%
Rashodi ukupno	759.138,53		665.223,80		114,1%
Financijski rezultat	34.031,35		17.340,30		196,3%
Financijski rezultat II	24.481,06		8.246,72		296,9%



RADNA JEDINICA 205 - TOPLANA

SPECIFIKACIJA OSTALIH PRIHODA PREMA OBRAČUNU 31.12.2013.

7826	Prihodi od naknadno naplaćenih potraživanja iz prethodnih godina	770,48
UKUPNO:		770,48

SPECIFIKACIJA OSTALIH MATERIJALNIH TROŠKOVA PREMA OBRAČUNU 31.12.2013.

4100	Troškovi telefona, interneta i sl.	895,92
4180	Usluge reprezentacije	469,00
4193	Usluge kontrole i ispitivanje uređaja	2.858,00
UKUPNO:		4.222,92

SPECIFIKACIJA OSTALIH RASHODA PREMA OBRAČUNU 31.12.2013.

4610	Troškovi prijevoza na posao i s posla	3.883,60
4669	Financiranje rada HERA-e	336,72
UKUPNO:		4.220,32

USPOREDBA FINANCIJSKOG POSLOVANJA ZA I-XII/2013 SA PLANOM

TOPLANA RJ-205

	OSTVARENO		PLANIRANO		ost/plan
	I-XII/2013	%	2013	%	ost
Redovni prihod	782.849,11	99,9%	673.000,00	100,0%	116,3%
Ostali prihod	770,48	0,1%	0,00	0,0%	
Prihod	783.619,59		673.000,00		116,4%
Materijalni troškovi	681.880,95	91,0%	547.000,00	85,0%	124,7%
Usluge revizije	40.000,00	5,3%	40.000,00	6,2%	
Trošak plina	598.800,61	79,9%	489.000,00	76,0%	122,5%
El.Energija	21.261,30	2,8%	18.000,00	2,8%	118,1%
Redovno održavanje	21.819,04	2,9%	35.000,00	5,4%	62,3%
Vanjski troškovi usluga	6.120,73	0,8%	25.000,00	3,9%	24,5%
Ostali rashodi	4.220,32	0,6%	20.000,00	3,1%	21,1%
Brutto plaće	57.355,68	7,7%	50.000,00	7,8%	114,7%
Amortizacija	0,00	0,0%	0,00	0,0%	
Financijski rashodi	10,56	0,0%	1.370,00	0,2%	0,8%
Rashodi ukupno	749.588,24		643.370,00		116,5%
Zajednički troškovi uprave	9.550,29		0,00		
Rashodi ukupno	759.138,53		643.370,00		118,0%
Finan.rezultat bez uprave	34.031,35		29.630,00		114,9%
Financijski rezultat s upravo	24.481,06		29.630,00		82,6%