

# **IZVRŠENJE PRORAČUNA GRADA IVANIĆ-GRADA ZA 2021. GODINU**

**VODIČ ZA GRAĐANE**



Svibanj, 2022.

# OPĆENITO

Grad Ivanić-Grad je obveznik izrade godišnjeg izvještaja o izvršenju proračuna.

Izvještaj o izvršenju proračuna ključan je dokument koji na sustavan i detaljan način prati te iskazuje izvršavanje proračuna i kao takav ima značajnu ulogu u informiranju predstavničkog tijela i građana o izvršavanju proračuna po propisanim proračunskim klasifikacijama te usporedbom izvršenja s planom i izvršenjem prethodnog razdoblja, obrazloženju izvršenja programa iz posebnog dijela proračuna s ciljevima koji su ostvareni provedbom programa i pokazateljima uspješnosti realizacije tih ciljeva, o stanju nenaplaćenih potraživanja za prihode, stanju nepodmirenih dospjelih obveza te potencijalnih obveza po osnovi sudskih postupaka na objedinjenoj razini proračuna i proračunskih korisnika iz nadležnosti, o zaduživanju, o danim jamstvima i izdacima po jamstvima, te o korištenju proračunske zalihe.

Upravno tijelo za financije izrađuje godišnji izvještaj o izvršenju proračuna i dostavlja ga Gradonačelniku do 05. svibnja tekuće godine za prethodnu godinu.

Gradonačelnik podnosi Gradskom vijeću na donošenje godišnji izvještaj o izvršenju proračuna do 31. svibnja tekuće godine za prethodnu godinu.



# OPĆENITO

Godišnji izvještaj o izvršenju proračuna Grada Ivanić-Grada sadrži:

1. **Opći dio proračuna** koji čini Račun prihoda i rashoda i Račun financiranja na razini odjeljka ekonomske klasifikacije
2. **Posebni dio proračuna** po organizacijskoj i programskoj klasifikaciji te razini odjeljka ekonomske klasifikacije
3. **Izvještaj o zaduživanju** na domaćem i stranom tržištu novca i kapitala
4. **Izvještaj o korištenju proračunske zalihe**
5. **Izvještaj o danim jamstvima i izdacima po jamstvima**
6. **Obrazloženje** ostvarenja prihoda i primitaka, rashoda i izdataka



## KONSOLIDIRANI PRORAČUN

U općem dijelu godišnjeg izvještaja o izvršenju proračuna iskazani su ukupni konsolidirani prihodi i primici te rashodi i izdaci Grada Ivanić-Grada i 5 proračunskih korisnika.

Proračunski korisnici jesu oni korisnici:

- kojih je osnivač Grad Ivanić-Grad,
- kojima je izvor prihoda proračun Grada u iznosu od 50 posto ili više,
- čiji se rashodi za zaposlene i/ili materijalni rashodi osiguravaju u proračunu
- koji su navedeni u Registru proračunskih i izvan proračunskih korisnika

Proračunski korisnici Grada Ivanić-Grada su:

- Dječji vrtić Ivanić Grad
- Gradska knjižnica Ivanić-Grad
- Javna vatrogasna postrojba Grada Ivanić-Grada
- Muzej Ivanić-Grada
- Pučko otvoreno učilište Ivanić-Grad
- Visoka škola Ivanić-Grad



Proračun Grada Ivanić-Grada za 2021. i projekcije za 2022. i 2023. godinu, usvojen je na 33. sjednici Gradskog vijeća dana 02.12.2020. godine.

Tijekom 2021. godine donesene su:

- I izmjene i dopune Proračuna Grada Ivanić-Grada za 2021. godinu, dana 11.03.2021. na 36. sjednici Gradskog vijeća,
- II Izmjene i dopune Proračuna Grada Ivanić-Grada za 2021. godinu, dana 29.09.2021. godine na 3. sjednici Gradskog vijeća,
- III Izmjene i dopune Proračuna Grada Ivanić-Grada za 2021. godinu, dana 23.12.2021. godine na 5. sjednici Gradskog vijeća



# SAŽETAK PRORAČUNA

BROJČANA OZNAKA I NAZIV	Izvršenje 2020.	Izvorni plan 2021.	Izvršenje 2021.	Indeks 3/1	Indeks 3/2
A. RAČUN PRIHODA I RASHODA	1	2	3	4	5
6 Prihodi poslovanja	71.623.151	91.301.800	79.381.051	110,83%	86,94%
7 Prihodi od prodaje nefinancijske imovine	2.319.544	3.958.000	1.992.651	85,91%	50,34%
UKUPNI PRIHODI	73.942.695	95.259.800	81.373.703	110,05%	85,42%
3 Rashodi poslovanja	58.408.677	75.778.116	66.450.577	113,77%	87,69%
4 Rashodi za nabavu nefinancijske imovine	20.869.742	19.660.500	11.823.191	56,65%	60,14%
UKUPNI RASHODI	79.278.419	95.438.616	78.273.768	98,73%	82,01%
VIŠAK / MANJAK	-5.335.724	-178.816	3.099.934	-58,10%	-1733,59%
B. RAČUN ZADUŽIVANJA / FINANCIRANJA					
8 Primici od financijske imovine i zaduživanja	10.437.239	5.805.000	4.824.660	46,23%	83,11%
5 Izdaci za financijsku imovinu i otplate zajmova	1.381.061	9.416.300	9.408.686	681,26%	99,92%
NETO ZADUŽIVANJE	9.056.178	-3.611.300	-4.584.026	-50,62%	126,94%
UKUPNI DONOS VIŠKA / MANJKA IZ PRETHODNE(IH) GODINA	0	0	0		
VIŠAK / MANJAK IZ PRETHODNE(IH) GODINE KOJI ĆE SE POKRITI / RASPOREDITI	0	3.790.116	0	0,00%	0,00%
VIŠAK / MANJAK + NETO ZADUŽIVANJE / FINANCIRANJE + KORIŠTENOST U PRETHODNIM GODINAMA					
REZULTAT GODINE	3.720.453	0	-1.484.091	-39,89%	0,00%

Grad Ivanić-Grad



## PRIHODI PREMA EKONOMSKOJ KLASIFIKACIJI 2021. godina

SKUPINA KONTA / NAZIV KONTA	Izvršenje 2020.	Izvorni plan 2021.	Izvršenje 2021.	Indeks 3/1	Indeks 3/2
	1	2	3	4	5
<b>PRIHODI POSLOVANJA</b>	<b>71.623.151</b>	<b>91.301.800</b>	<b>79.381.051</b>	<b>110,83%</b>	<b>86,94%</b>
61 Prihodi od poreza	27.787.747	28.262.000	27.390.473	98,57%	96,92%
63 Pomoći iz inozemstva i od subjekata unutar općeg proračuna	12.874.491	26.073.600	15.478.901	120,23%	59,37%
64 Prihodi od imovine	1.826.378	1.836.000	1.924.271	105,36%	104,81%
65 Prihodi od upravnih i administrativnih pristojbi, pristojbi po posebnim propisima i naknada	23.638.939	31.734.600	31.222.200	132,08%	98,39%
66 Prihodi od prodaje proizvoda i robe te pruženih usluga i prihodi od donacija	5.400.113	3.325.600	3.262.066	60,41%	98,09%
68 Kazne, upravne mjere i ostali prihodi	95.483	70.000	103.141	108,02%	147,34%
<b>PRIHODI OD PRODAJE NEFINANCIJSKE IMOVINE</b>	<b>2.319.544</b>	<b>3.958.000</b>	<b>1.992.651</b>	<b>85,91%</b>	<b>50,34%</b>
71 Prihodi od prodaje neproizvedene dugotrajne imovine	2.110.348	1.790.000	1.700.734	80,59%	95,01%
72 Prihodi od prodaje proizvedene dugotrajne imovine	209.166	2.168.000	291.918	139,54%	13,46%
<b>UKUPNO PRIHODI POSLOVANJA I PRIHODI OD PRODAJE NEFINANCIJSKE IMOVINE</b>	<b>73.942.695</b>	<b>95.259.800</b>	<b>81.373.703</b>	<b>110,05%</b>	<b>85,42%</b>



## PRIMICI PREMA EKONOMSKOJ KLASIFIKACIJI 2021. godina

SKUPINA KONTA / NAZIV KONTA	Izvršenje 2020.	Izvorni plan 2021.	Izvršenje 2021.	Indeks 3/1	Indeks 3/2
	1	2	3	4	5
<b>PRIMICI OD FINANCIJSKE IMOVINE I ZADUŽIVANJA</b>	<b>10.437.239</b>	<b>5.805.000</b>	<b>4.824.660</b>	<b>46,23%</b>	<b>83,11%</b>
84 Primici od zaduživanja	10.437.239	5.805.000	4.824.660	46,23%	83,11%
<b>UKUPNO PRIHODI I PRIMICI</b>	<b>84.379.934</b>	<b>101.064.800</b>	<b>86.198.362</b>	<b>102,16%</b>	<b>85,29%</b>





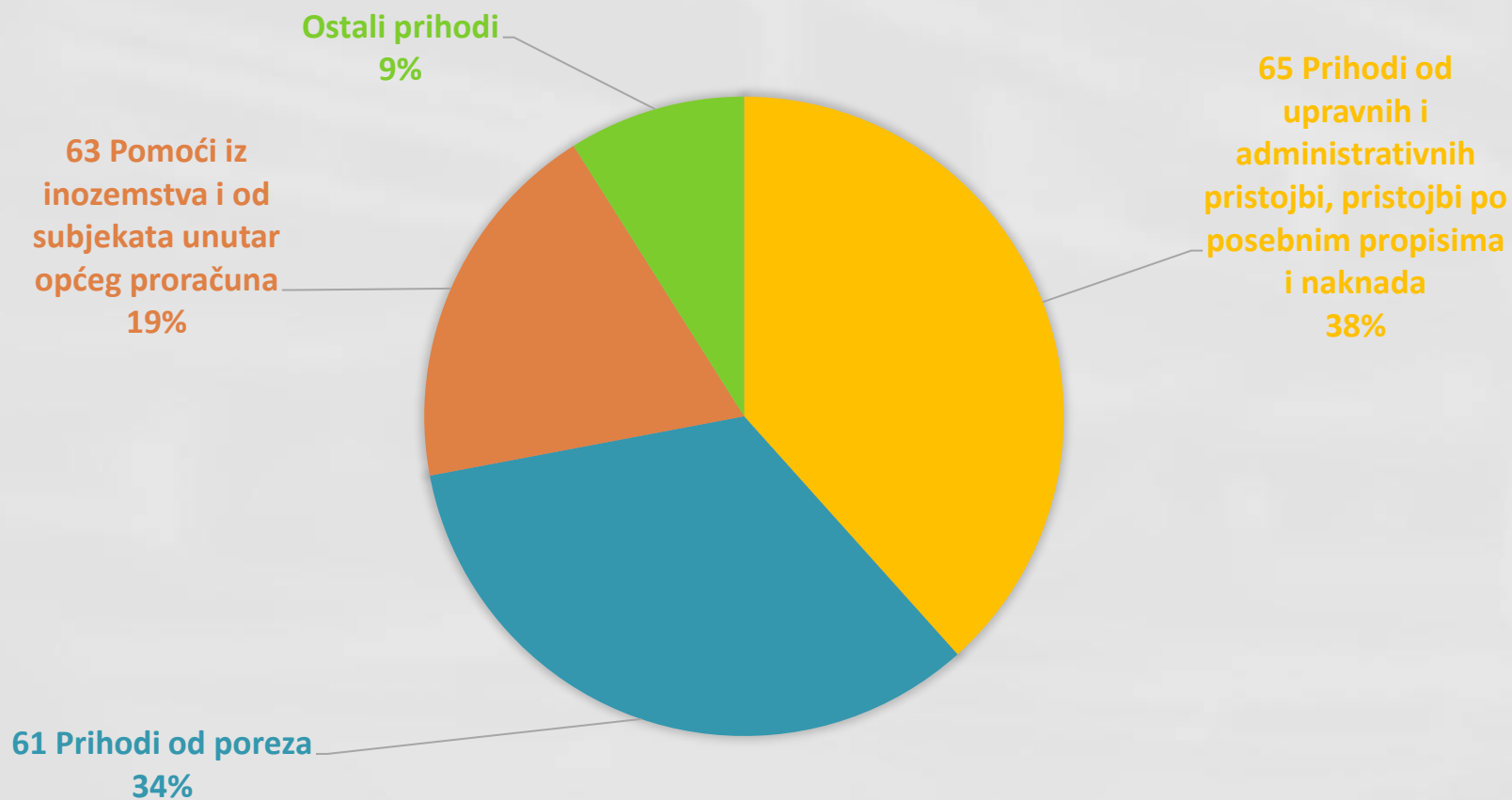
## STRUKTURA PRIHODA

Ukupni ostvareni prihodi u 2021. godini iznose 81.373.703 kuna.

SKUPINA KONTA / NAZIV KONTA	Izvršenje 2021.	udio u ukupnim prihodima
65 Prihodi od upravnih i administrativnih pristojbi, pristojbi po posebnim propisima i naknada	31.222.200	38,4
61 Prihodi od poreza	27.390.473	33,7
63 Pomoći iz inozemstva i od subjekata unutar općeg proračuna	15.478.901	19,0
Ostali prihodi	7.282.130	8,9
UKUPNO PRIHODI POSLOVANJA I PRIHODI OD PRODAJE NEFINANCIJSKE IMOVINE	81.373.703	100,0



## OSTVARENI PRIHODI GRADSKOG PRORAČUNA 2021



## PRIHODI POSLOVANJA

**Prihodi od poreza** sadrži: porez i prirez na dohodak, poreze na imovinu, poreze na robu i usluge i ostale prihode od poreza. Povrati poreza na dohodak i poreza na dobit prema godišnjoj prijavi odnosno povrati poreza na dodanu vrijednost umanjuju iskazane prihode

**Pomoći iz inozemstva i od subjekata unutar općeg proračuna** - obuhvaća tekuće i kapitalne prijenose koje proračun i proračunski korisnici dobiju temeljem prijenosa EU sredstava, iz državnog proračuna, iz županijskog proračuna, od izvanproračunskih korisnika državnog proračuna, pomoći izravnjanja za decentralizirane funkcije, te pomoći proračunskim korisnicima iz proračuna koji im nije nadležan

**Prihodi od imovine** - obuhvaća prihode od financijske i prihode od nefinancijske imovine.

**Prihodi od upravnih i administrativnih pristojbi, pristojbi po posebnim propisima i naknada** - obuhvaća upravne i administrativne pristojbe, prihode po posebnim propisima (rudna renta) te komunalne doprinose i naknade

**Prihodi od prodaje proizvoda i robe te pruženih usluga i prihodi od donacija** - sadrži prihode koje proračunski korisnici ostvare obavljanjem poslova na tržištu i u tržišnim uvjetima, a koji se ne financiraju iz proračuna te prihode od donacije od pravnih i fizičkih osoba izvan općeg proračuna

**Kazne, upravne mjere i ostali prihodi** - obuhvaćaju kazne i druge mjere u kaznenom postupku, kazne za prekršaje na kulturnim dobrima, upravne mjere, ostale kazne i ostale prihode



## **PRIHODI OD PRODAJE NEFINANCIJSKE IMOVINE**

**Prihodi od prodaje neproizvedene dugotrajne imovine** – obuhvaća prihod od prodaje zemljišta u vlasništvu Grada i prihod od prodaje državnog poljoprivrednog zemljišta (dio koji je prihod Grada)

**Prihodi od prodaje proizvedene dugotrajne imovine** – obuhvaća prihod od prodaje stanova na kojima je postojalo stanarsko pravo i prihod od prodaje građevinskih objekata (stanovi u POS-ovoj zgradi)

## **PRIMICI OD FINANCIJSKE IMOVINE I ZADUŽIVANJA**

**Primici od zaduživanja** - obuhvaćaju primljene dugoročne i kratkoročne kredite i zajmove



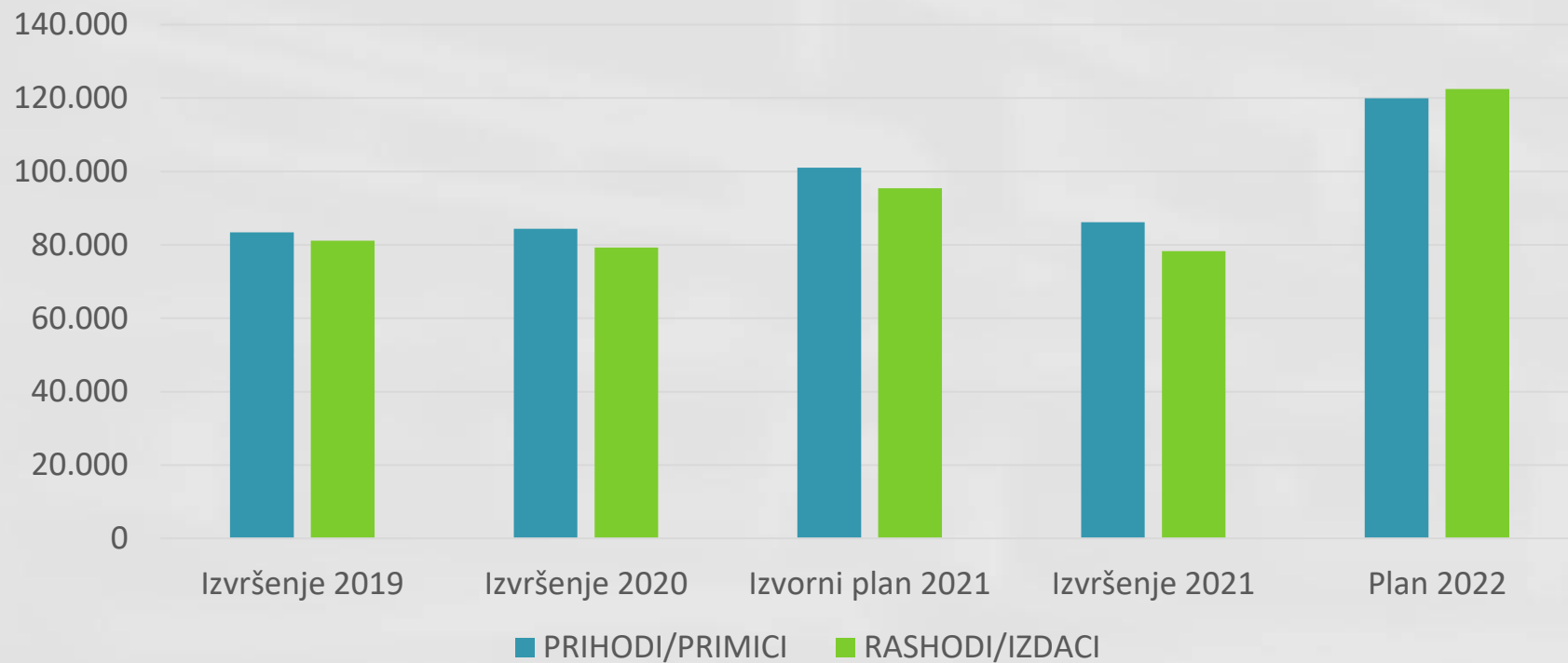
Pomoći iz inozemstva i od subjekata unutar općeg proračuna

Ostvarene su u iznosu 15.478.901 kn, a odnose se na projekte

1. Izgradnja modularno drvno- tehnološkog poduzetničkog inkubatora
2. Unapređenje prometne infrastrukture Poduzetničke zone Ivanić-Grad Jug – Zona 3, KK.03.1.2.03.0054
3. Energetska obnova zgrade Civilne zaštite i Vatrogasne postrojbe Ivanić-Grad na adresi Omladinska 30, Ivanić-Grad
4. Izgradnja dječjeg igrališta u Graberju Ivanićkom



Prihodi/primici i rashodi/izdaci Grada Ivanić-Grada 2019. – 2022.  
(u tis.kn)



## RASHODI PREMA EKONOMSKOJ KLASIFIKACIJI

SKUPINA KONTA / NAZIV KONTA	Izvršenje 2020.	Izvorni plan 2021.	Izvršenje 2021.	Indeks 3/1	Indeks 3/2
	1	2	3	4	5
<b>RASHODI POSLOVANJA</b>	<b>58.408.677</b>	<b>75.778.116</b>	<b>66.450.577</b>	<b>113,77%</b>	<b>87,69%</b>
31 Rashodi za zaposlene	21.629.611	23.052.800	22.955.906	106,13%	99,58%
32 Materijalni rashodi	25.568.296	35.183.216	27.062.755	105,84%	76,92%
34 Financijski rashodi	530.902	1.732.600	1.648.839	310,57%	95,17%
35 Subvencije	2.711.769	3.452.000	3.182.193	117,35%	92,18%
36 Pomoći dane u inozemstvo i unutar općeg proračuna	139.967	645.000	635.442	453,99%	98,52%
37 Naknade građanima i kućanstvima na temelju osiguranja i druge naknade	2.074.117	3.348.600	3.142.001	151,49%	93,83%
38 Ostali rashodi	5.754.016	8.363.900	7.823.443	135,96%	93,54%
<b>RASHODI ZA NABAVU NEFINANCIJSKE IMOVINE</b>	<b>20.869.742</b>	<b>19.660.500</b>	<b>11.823.191</b>	<b>56,65%</b>	<b>60,14%</b>
41 Rashodi za nabavu neproizvedene dugotrajne imovine	115.231	0	0	0	0
42 Rashodi za nabavu proizvedene dugotrajne imovine	20.754.511	19.660.500	11.823.191	56,97%	60,14%
<b>UKUPNO RASHODI POSLOVANJA I RASHODI ZA NABAVU NEFINANCIJSKE IMOVINE</b>	<b>79.278.419</b>	<b>95.438.616</b>	<b>78.273.768</b>	<b>98,73%</b>	<b>82,01%</b>



## IZDACI PREMA EKONOMSKOJ KLASIFIKACIJI

SKUPINA KONTA / NAZIV KONTA	Izvršenje 2020.	Izvorni plan 2021.	Izvršenje 2021.	Indeks 3/1	Indeks 3/2
	1	2	3	4	5
<b>IZDACI ZA FINACIJSKU IMOVINU I OTPLATE ZAJMOVA</b>	<b>1.381.061</b>	<b>9.416.300</b>	<b>9.408.686</b>	<b>681,26%</b>	<b>99,92%</b>
54 Izdaci za otplatu glavnice primljenih kredita i zajmova	1.381.061	9.416.300	9.408.686	681,26%	99,92%
<b>UKUPNI RASHODI I IZDACI</b>	<b>80.659.480</b>	<b>104.854.916</b>	<b>87.682.454</b>	<b>108,71%</b>	<b>83,62%</b>





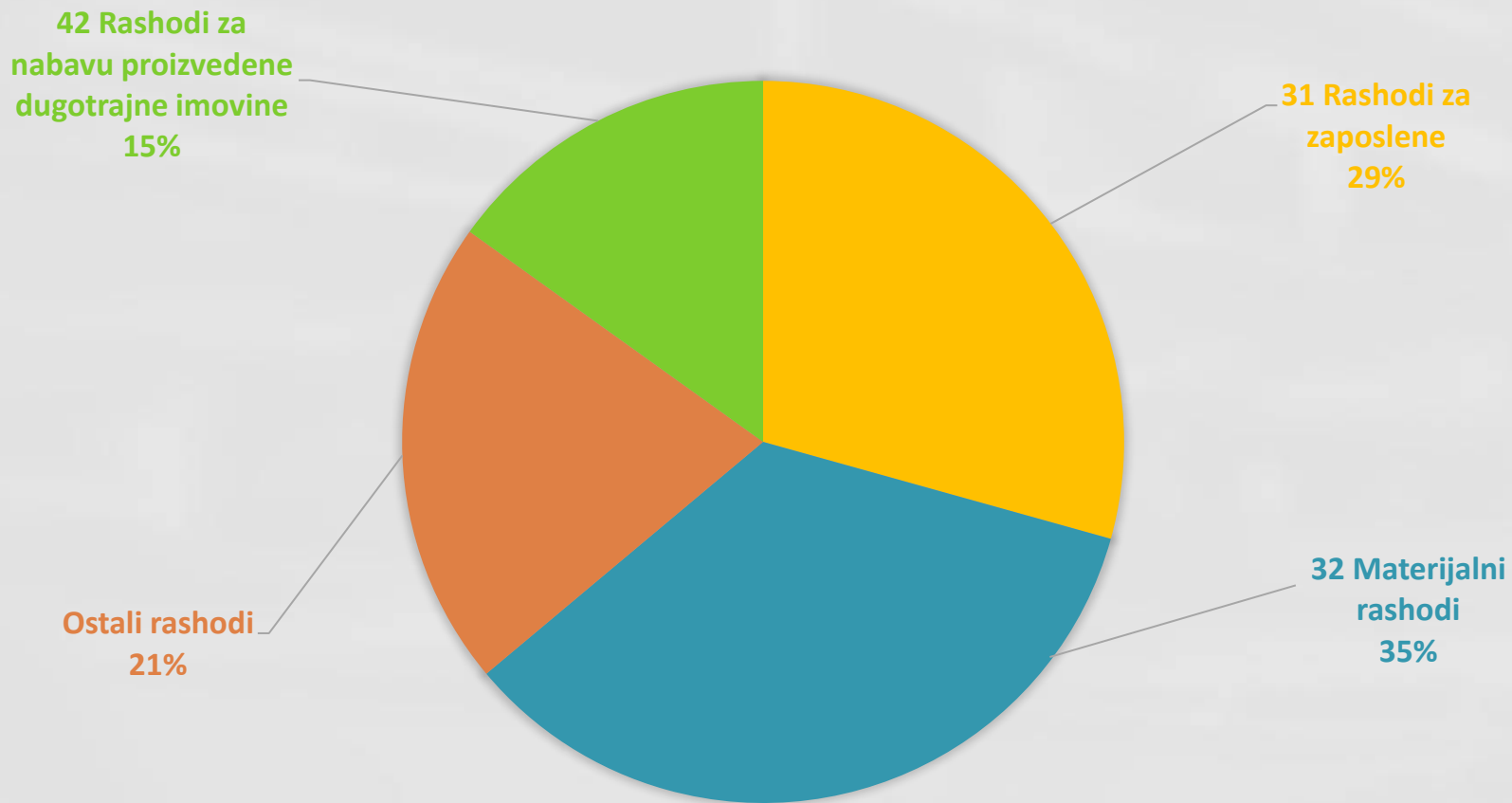
## STRUKTURA RASHODA PO VRSTAMA

Ukupni ostvareni rashodi u 2021. godini iznose 78.273.768 kuna

SKUPINA KONTA / NAZIV KONTA	Izvršenje 2021. u kn	udio u ukupnim rashodima
31 Rashodi za zaposlene	22.955.906	29,3
32 Materijalni rashodi	27.062.755	34,6
Ostali rashodi	16.431.917	21,0
42 Rashodi za nabavu proizvedene dugotrajne imovine	11.823.191	15,1
UKUPNO RASHODI POSLOVANJA I RASHODI ZA NABAVU NEFINANCIJSKE IMOVINE	78.273.768	100,0



## Ostvareni rashodi gradskog proračuna u 2021. po ekonomskoj klasifikaciji



## **RASHODI POSLOVANJA**

**Rashodi za zaposlene** - obuhvaćaju plaće, doprinose na plaće i ostale rashode za zaposlene Gradske uprave i svih proračunskih korisnika

**Materijalni rashodi** - obuhvaćaju naknade troškova zaposlenima, rashode za materijal i energiju, rashode za usluge i ostali nespomenuti rashodi poslovanja svih proračunskih korisnika

**Financijski rashodi** - Odnose se na plaćanja kamata po kreditu tuzemne kreditne institucije, bankarskih usluga i usluga platnog prometa

**Subvencije** - odnose se na subvencije trgovačkim društvima Obiteljskom radiju d.o.o. i Razvojnoj agenciji IGRA, poljoprivredne subvencije, potpore poduzetnicima i obrtima temeljem javnog natječaja

**Naknade građanima i kućanstvima na temelju osiguranja i druge naknade** - odnose se na isplate stipendija korisnicima stipendija i isplate građanima, obiteljima i kućanstvima kroz različite programe prema Odluci o socijalnoj skrbi

**Ostali rashodi** - odnose se na donacije udrugama i zajednicama udruga, te kapitalne pomoći i donacije vjerskim zajednicama odnosno trgovačkim društvima za razne projekte

## **RASHODI ZA NABAVU NEFINANCIJSKE IMOVINE**

**Rashodi za nabavu proizvedene dugotrajne imovine** – jesu ulaganja nastala u postupku stjecanja nefinancijske imovine



## OSTVARENI PRIHODI/PRIMICI I RASHODI/IZDACI

Ukupno prihodi i primici konsolidiranog proračuna za 2021. godinu (prihodi poslovanja, prihodi od nefinancijske imovine, primici) iznose 86.198.362 kn.

Ukupni rashodi i izdaci (rashodi poslovanja, rashodi od nefinancijske imovine, izdaci) iznose 87.682.454 kn.

U 2021. godini ostvaren je manjak prihoda i primitaka u iznosu od 1.484.092 kn

Višak prihoda i primitaka iz prethodnih godina	3.474.255 kn
--	--------------

Manjak prihoda i primitaka za 2021. godine	-1.484.091 kn
--	---------------

<b>Višak prihoda i primitaka raspoloživ u sljedećem razdoblju</b>	<b>1.990.164 kn</b>
---	---------------------



## OSTVARENI RASHODI PO NAMJENI – prema funkcijskoj klasifikaciji

Račun/Opis	Izvršenje 2020	Izvorni plan 2021	Izvršenje 2021	Indeks 3/1	Indeks 3/2
	1	2	3	4	5
Funkcijska klasifikacija 01 Opće javne usluge	10.665.136	11.962.616	10.994.439	103	92
Funkcijska klasifikacija 03 Javni red i sigurnost	10.004.687	9.441.000	9.425.858	94	100
Funkcijska klasifikacija 04 Ekonomski poslovi	29.737.990	26.554.000	18.889.254	64	71
Funkcijska klasifikacija 05 Zaštita okoliša	3.300.078	3.182.500	2.856.453	87	90
Funkcijska klasifikacija 06 Usluge unapređenja stanovanja i zajednice	779.542	4.000.900	2.032.386	261	51
Funkcijska klasifikacija 08 "Rekreacija, kultura i religija"	9.331.375	17.122.400	12.703.942	136	74
Funkcijska klasifikacija 09 Obrazovanje	12.160.908	19.183.200	17.951.175	148	94
Funkcijska klasifikacija 10 Socijalna zaštita	3.298.704	3.992.000	3.420.262	104	86
Ukupni rashodi	79.278.419	95.438.616	78.273.768	99	82



# RASHODI PRORAČUNSKIH KORISNIKA PREMA IZVORIMA FINANCIRANJA

u tis.kn

Proračunski korisnik	Rashod	Gradski proračun	Vlastiti prihodi	Državni proračun	Ukupno
Javna vatrogasna postrojba Grada Ivanić-Grada	Investicije	0	324	0	324
	Ostali rashodi	40	1.993	370	2.403
	Rashodi za zaposlene	1.960	1.068	3.008	6.035
<b>UKUPNO Javna vatrogasna postrojba Grada Ivanić-Grada</b>		<b>2.000</b>	<b>3.385</b>	<b>3.378</b>	<b>8.762</b>
Dječji vrtić Ivanić Grad	Investicije	0	65	0	65
	Ostali rashodi	509	1.655	0	2.164
	Rashodi za zaposlene	8.071	745	0	8.816
<b>UKUPNO Dječji vrtić Ivanić Grad</b>		<b>8.580</b>	<b>2.465</b>	<b>0</b>	<b>11.045</b>
Pučko otvoreno učilište Ivanić-Grad	Investicije	78	440	0	518
	Ostali rashodi	591	91	0	681
	Rashodi za zaposlene	907	111	0	1.018
<b>UKUPNO Pučko otvoreno učilište Ivanić-Grad</b>		<b>1.576</b>	<b>641</b>	<b>0</b>	<b>2.217</b>
Gradska knjižnica Ivanić-Grad	Investicije	67	200	0	267
	Ostali rashodi	110	95	0	204
	Rashodi za zaposlene	511	102	0	613
<b>UKUPNO Gradska knjižnica Ivanić-Grad</b>		<b>688</b>	<b>396</b>	<b>0</b>	<b>1.085</b>
Muzej Ivanić-Grada	Investicije	31	0	0	31
	Ostali rashodi	87	367	0	454
	Rashodi za zaposlene	369	0	0	369
<b>UKUPNO Muzej Ivanić-Grada</b>		<b>487</b>	<b>367</b>	<b>0</b>	<b>854</b>
Visoka škola Ivanić-Grad	Investicije	0	0	0	0
	Ostali rashodi	115	748	0	863
	Rashodi za zaposlene	420	929	0	1.349
<b>UKUPNO Visoka škola Ivanić-Grad</b>		<b>535</b>	<b>1.677</b>	<b>0</b>	<b>2.212</b>
<b>Ukupni proračunski korisnici</b>		<b>13.867</b>	<b>8.931</b>	<b>3.378</b>	<b>26.175</b>

Grad Ivanić-Grad



# RAZVOJNI PROGRAMI – VAŽNIJE INVESTICIJE

Neki od završenih značajnijih projekata u 2021. godini su:

Zelenjak - splash park - izgradnja i uređenje

Asfatiranje nerazvrstanih cesta u Gradu

Rukomet i badminton teren na Zelenjaku

Unapređenje promet. infras. u Poduz. zonama UPU 3, KK.03.1.2.03.0054

Izgradnja bike parka

Energetska obnova zgrade Javne vatrogasne postrojbe

Nabava spremnika za odvojeno prikupljanje komunalnog otpada 2018/00/001373

Izgradnja i opremanje dječjeg igrališta u Graberju Ivaničkom

Postavljanje fotonaponske Elektrane na zgradi Visoke škole

SMART CITY - primjene koncepta "pametnih gradova" - paket pametnog znaka -4 kom

Video nadzor javnih površina



Gradsko vijeće – kao predstavničko tijelo građana – na sjednici održanoj dana 24. svibnja 2022. prihvatilo je Izvještaj o izvršenju proračuna za 2021. godinu

Grad ima obvezu na svojim mrežnim stranicama objaviti usvojeni izvještaj, te ga dostaviti Ministarstvu financija i Državnom uredu za reviziju.

**Izvještaj o izvršenju proračuna Grada Ivanić-Grada za 2021. godinu objavljen je na**

<http://www.ivanic-grad.hr/dokumenti-grada/izvršenje-proracuna/>





## KORISNE MREŽNE STRANICE

**Grad Ivanić-Grad** – službene stranice Grada Ivanić-Grada

**Službeni glasnik Grada Ivanić-Grada** – svi gradski propisi

**Proračun Grada Ivanić-Grada** – usvojeni proračuni

**Izvršenje proračuna** – polugodišnji i godišnji izvještaj o izvršenju proračuna

**Zakon o proračunu** – zakoni i propisi vezani uz proračun

**Institut za javne financije** – transparentnost proračuna županija, gradova i općina



## KONTAKT PODACI:

GRAD IVANIĆ-GRAD  
Park hrvatskih branitelja 1  
10310 Ivanić-Grad

OIB: 52339045122  
MBS: 2681692

Centrala telefon: +385 1 2831 360  
e-mail: [grad@ivanic-grad.hr](mailto:grad@ivanic-grad.hr)

IBAN: HR3323600001815800006  
Zagrebačka banka d.d.

