



IZVJEŠĆE O RADU I FINANCIJSKOM POSLOVANJU ZA 2022. GODINU

ožujak, 2023

OPĆI PODACI O DRUŠTVU

Naziv Društva:	IVAKOP d.o.o.
Sjedište Društva:	Ivanić – Grad, Savska 50
Predmet poslovanja:	komunalna djelatnost
Šifra djelatnosti:	3811 – Skupljanje neopasnog otpada
OIB:	34845090946
Matični broj subjekta (MBS):	080227207
Pravni oblik:	društvo s ograničenom odgovornošću
Veličina (članak 3. ZOR-a):	mali poduzetnik
Temeljni kapital:	3.222.000,00 kn
Članovi društva:	-GRAD IVANIĆ–GRAD (OIB 52339045122) -OPĆINA KRIŽ (OIB 94115544733) -OPĆINA KLOŠTAR IVANIĆ (OIB 79600799680)
Uprava:	Sanja Radošević, direktorica
Članovi Nadzornog odbora:	- Tihomir Vuković, predsjednik Nadzornog odbora - Valentino Galić, zamjenik predsjednika Nadzornog odbora - Siniša Đura, član Nadzornog odbora
Broj zaposlenih (31.12.2022.):	35
Poslovna banka:	OTP BANKA (HR8424070001100225794) PRIVREDNA BANKA ZAGREB (HR0423400091100065420)

OSTVARENI FINANCIJSKI REZULTAT IVAKOPA
ZA RAZDOBLJE I-XII 2022. GODINE

Ivakop d.o.o. je u razdoblju od I-XII mjeseca 2022. godine ostvario pozitivan financijski rezultat u iznosu od 32.241,53 kn.

UKUPNI PRIHODI	10.203.691,40
UKUPNI RASHODI	10.171.449,87
FINANCIJSKI REZULTAT	32.241,53

Navigacija	Naslovna	RefStr	Bilanca	RDG	Dodatni	NT_I	NT_D	PK	Kont
------------	----------	--------	---------	-----	---------	------	------	----	------

RAČUN DOBITI I GUBITKA
za razdoblje 01.01.2022. do 31.12.2022.

**Obrazac
POD-RDG**

Obveznik: 34845090946; IVAKOP d.o.o.

Naziv pozicije	AOP oz- naka	Rbr. bilje- ške	Prethodna go- dina	Tekuća godina
1	2	3	4	5
I. POSLOVNI PRIHODI (AOP 128 do 132)	127		9.309.915	10.198.354
1. Prihodi od prodaje s poduzetnicima unutar grupe	128			
2. Prihodi od prodaje (izvan grupe)	129		8.683.250	9.553.179
3. Prihodi na temelju upotrebe vlastitih proizvoda, robe i usluga	130			
4. Ostali poslovni prihodi s poduzetnicima unutar grupe	131			
5. Ostali poslovni prihodi (izvan grupe)	132		626.665	645.175
II. POSLOVNI RASHODI (AOP 134+135+139+143 do 145+148+155)	133		9.237.104	10.128.474
1. Promjene vrijednosti zaliha proizvodnje u tijeku i gotovih proizvoda	134			
2. Materijalni troškovi (AOP 136 do 138)	135		3.249.471	3.663.791
a) Troškovi sirovina i materijala	136		1.033.763	1.316.022
b) Troškovi prodane robe	137		14.736	15.437
c) Ostali vanjski troškovi	138		2.200.972	2.332.332
3. Troškovi osoblja (AOP 140 do 142)	139		3.849.538	4.176.412
a) Neto plaće i nadnice	140		2.485.461	2.699.845
b) Troškovi poreza i doprinosa iz plaća	141		832.768	899.785
c) Doprinosi na plaće	142		531.309	576.782
4. Amortizacija	143		982.604	1.173.637
5. Ostali troškovi	144		559.869	663.110
6. Vrijednosna usklađenja (AOP 146+147)	145		114.332	408.155
a) dugotrajne imovine osim financijske imovine	146			
b) kratkotrajne imovine osim financijske imovine	147		114.332	408.155
7. Rezerviranja (AOP 149 do 154)	148		0	0
a) Rezerviranja za mirovine, otpremnine i slične obveze	149			
b) Rezerviranja za porezne obveze	150			
c) Rezerviranja za započete sudske sporove	151			
d) Rezerviranja za troškove obnavljanja prirodnih bogatstava	152			
e) Rezerviranja za troškove u jamstvenim rokovima	153			
f) Druga rezerviranja	154			
8. Ostali poslovni rashodi	155		481.290	43.369
III. FINANCIJSKI PRIHODI (AOP 157 do 166)	156		3.714	5.337
1. Prihodi od ulaganja u udjele (dionice) poduzetnika unutar grupe	157			
2. Prihodi od ulaganja u udjele (dionice) društava povezanih sudjelujućim interesima	158			
3. Prihodi od ostalih dugotrajnih financijskih ulaganja i zajmova poduzetnicima unutar grupe	159			
4. Ostali prihodi s osnove kamata iz odnosa s poduzetnicima unutar grupe	160			

5. Tečajne razlike i ostali financijski prihodi iz odnosa s poduzetnicima unutar grupe	161			
6. Prihodi od ostalih dugotrajnih financijskih ulaganja i zajmova	162			
7. Ostali prihodi s osnove kamata	163		3.714	5.337
8. Tečajne razlike i ostali financijski prihodi	164			
9. Nerealizirani dobici (prihodi) od financijske imovine	165			
10. Ostali financijski prihodi	166			
IV. FINACIJSKI RASHODI (AOP 168 do 174)	167		46.154	42.975
1. Rashodi s osnove kamata i slični rashodi s poduzetnicima unutar grupe	168			
2. Tečajne razlike i drugi rashodi s poduzetnicima unutar grupe	169			
3. Rashodi s osnove kamata i slični rashodi	170		46.154	42.975
4. Tečajne razlike i drugi rashodi	171			
5. Nerealizirani gubici (rashodi) od financijske imovine	172			
6. Vrijednosna usklađenja financijske imovine (neto)	173			
7. Ostali financijski rashodi	174			
V. UDIO U DOBITI OD DRUŠTAVA POVEZANIH SUDJELUJUĆIM INTERESOM	175			
VI. UDIO U DOBITI OD ZAJEDNIČKIH POTHVATA	176			
VII. UDIO U GUBITKU OD DRUŠTAVA POVEZANIH SUDJELUJUĆIM INTERESOM	177			
VIII. UDIO U GUBITKU OD ZAJEDNIČKIH POTHVATA	178			
IX. UKUPNI PRIHODI (AOP 127+156+175 + 176)	179		9.313.629	10.203.691
X. UKUPNI RASHODI (AOP 133+167+177 + 178)	180		9.283.258	10.171.449
XI. DOBIT ILI GUBITAK PRIJE OPOREZIVANJA (AOP 179-180)	181		30.371	32.242
1. Dobit prije oporezivanja (AOP 179-180)	182		30.371	32.242
2. Gubitak prije oporezivanja (AOP 180-179)	183		0	0
XII. POREZ NA DOBIT	184			
XIII. DOBIT ILI GUBITAK RAZDOBLJA (AOP 181-184)	185		30.371	32.242
1. Dobit razdoblja (AOP 181-184)	186		30.371	32.242
2. Gubitak razdoblja (AOP 184-181)	187		0	0
PREKINUTO POSLOVANJE (popunjava poduzetnik obveznika MSFI-a samo ako ima prekinuto poslovanje)				
XIV. DOBIT ILI GUBITAK PREKINUTOG POSLOVANJA PRIJE OPOREZIVANJA (AOP 189-190)	188		0	0
1. Dobit prekinutog poslovanja prije oporezivanja	189			
2. Gubitak prekinutog poslovanja prije oporezivanja	190			
XV. POREZ NA DOBIT PREKINUTOG POSLOVANJA	191			
1. Dobit prekinutog poslovanja za razdoblje (AOP 188-191)	192		0	0
2. Gubitak prekinutog poslovanja za razdoblje (AOP 191-188)	193		0	0
UKUPNO POSLOVANJE (popunjava samo poduzetnik obveznik MSFI-a koji ima prekinuto poslovanje)				
XVI. DOBIT ILI GUBITAK PRIJE OPOREZIVANJA (AOP 181+188)	194		0	0
1. Dobit prije oporezivanja (AOP 194)	195		0	0
2. Gubitak prije oporezivanja (AOP 194)	196		0	0
XVII. POREZ NA DOBIT (AOP 184+191)	197		0	0
XVIII. DOBIT ILI GUBITAK RAZDOBLJA (AOP 194-197)	198		0	0
1. Dobit razdoblja (AOP 194-197)	199		0	0
2. Gubitak razdoblja (AOP 197-194)	200		0	0
DODATAK RDG-u (popunjava poduzetnik koji sastavlja konsolidirani godišnji financijski izvještaj)				
XIX. DOBIT ILI GUBITAK RAZDOBLJA (AOP 202+203)	201		0	0
1. Pripisana imateljima kapitala matice	202			
2. Pripisana manjinskom (nekontrolirajućem) interesu	203			

IZVJEŠTAJ O OSTALOJ SVEOBUHVAATNOJ DOBITI (popunjava poduzetnik obveznik primjene MSFI-a)				
I. Dobit ili gubitak razdoblja	204			
II. Ostala sveobuhvatna dobit / gubitak prije poreza (AOP 207 do 211 + 214 do 221)	205		0	0
III. Stavke koje neće biti reklasificirane u dobit ili gubitak (AOP 207 do 212)	206		0	0
1. Promjene revalorizacijskih rezervi dugotrajne materijalne i nematerijalne imovine	207			
2. Dobitak ili gubitak s osnove naknadnog vrednovanja vlasničkih vrijednosnih papira po fer vrijednosti kroz ostalu sveobuhvatnu dobit	208			
3. Promjene fer vrijednosti financijske obveze po fer vrijednosti kroz račun dobiti i gubitka koja se može pripisati promjenama kreditnog rizika obveze	209			
4. Aktuarski dobici/gubici po planovima definiranih primanja	210			
5. Ostale stavke koje neće biti reklasificirane	211			
6. Porez na dobit koji se odnosi na stavke koje neće biti reklasificirane	212			
IV. Stavke koje je moguće reklasificirati u dobit ili gubitak (AOP 214 do 222)	213		0	0
1. Tečajne razlike iz preračuna inozemnog poslovanja	214			
2. Dobitak ili gubitak s osnove naknadnog vrednovanja dužničkih vrijednosnih papira po fer vrijednosti kroz ostalu sveobuhvatnu dobit	215			
3. Dobit ili gubitak s osnove učinkovite zaštite novčanih tokova	216			
4. Dobit ili gubitak s osnove učinkovite zaštite neto ulaganja u inozemstvu	217			
5. Udio u ostaloj sveobuhvatnoj dobiti/gubitku društava povezanih sudjelujućim interesom	218			
6. Promjene fer vrijednosti vremenske vrijednosti opcije	219			
7. Promjene fer vrijednosti terminskih elemenata terminskih ugovora	220			
8. Ostale stavke koje je moguće reklasificirati u dobit ili gubitak	221			
9. Porez na dobit koji se odnosi na stavke koje je moguće reklasificirati u dobit ili gubitak	222			
V. Neto ostala sveobuhvatna dobit ili gubitak (AOP 206+213)	223		0	0
VI. Ukupna sveobuhvatna dobit ili gubitak razdoblja (AOP 204+223)	224		0	0
DODATAK Izvještaju o ostaloj sveobuhvatnoj dobiti (popunjava poduzetnik koji sastavlja konsolidirani izvještaj)				
VI. Sveobuhvatna dobit ili gubitak razdoblja (AOP 226+227)	225		0	0
1. Pripisana imateljima kapitala matice	226			
2. Pripisana manjinskom (nekontrolirajućem) interesu	227			

BILJEŠKE UZ RAČUN DOBITI I GUBITKA

PRIHODI OD PRODAJE

Opis	2021.	2022.
Prihodi od prodaje usluga	8.631.576	9.522.403
Prihodi od prodaje robe	51.674	30.776
Ukupno	8.683.250	9.553.179

Prihodi od prodaje usluga

Opis	2021.	2022.
Prihodi od usluga odvoza i zbrinjavanja otpada	6.285.064	7.473.092
Prihodi od usluga odvoza otpada kontejnerom i odlaganja otpada na deponij Tarno	1.547.140	1.339.808
Prihodi od prikupljanja papira	185.009	176.737
Prihodi od održavanja i pražnjenja zelenih otoka	198.000	216.888
Prihodi od održavanja reciklažnih dvorišta u Gradu Ivanić-Gradu, Općini Križ i Općini Kloštar Ivanić	258.588	-
Prihodi od edukacijsko-informativnih aktivnosti	-	60.600
Ostali prihodi od prodaje usluga	157.775	255.578
Ukupno	8.631.576	9.522.403

OSTALI POSLOVNI PRIHODI

Opis	2021.	2022.
Prihodi od najмова	43.064	19.360

Prihodi od subvencija, dotacija i pomoći	501.255	543.679
Prihodi od naknadno naplaćenih potraživanja iz prethodnih godina	43.306	16.904
Prihodi od naknada šteta	11.515	29.314
Prihodi od potpore državne potpore za umanjenje cijene el. energije i plina	-	9.427
Ostali izvanredni prihodi	27.525	26.491
Ukupno	626.665	645.175

Prihodi od subvencija, dotacija i pomoći u iznosu od 543.679 kn odnose se na državne potpore kojima su u 2022. godini sufinancirane djelatnosti IVAKOP d.o.o..

TROŠKOVI SIROVINA I MATERIJALA

Opis	2021.	2022.
Troškovi sirovina i materijala	58.667	81.116
Materijalni troškovi administracije, uprave i prodaje	27.538	24.918
Troškovi sitnog inventara, vreća za papir i plastiku, ambalaže i auto guma	353.548	362.476
Troškovi energije	594.010	847.512
Ukupno	1.033.763	1.316.022

TROŠKOVI PRODANE ROBE

Troškovi prodane robe u 2022. godini iznose 15.437 kn (2021. godine u iznosu od 14.736 kn) odnose se na nabavnu vrijednost prodane robe.

OSTALI VANJSKI TROŠKOVI

Opis	2021.	2022.
Poštanske i telekomunikacijske usluge	47.438	47.140
Usluge sortiranja i zbrinjavanja	754.774	723.894

Vanjske usluge pri obavljanju usluga	49.729	160.073
Grafičke usluge tiska	62.600	83.806
Usluge održavanja	516.698	602.550
Usluge registracije vozila	48.094	48.568
Usluge promidžbe	46.276	660
Usluge zakupa	-	30.342
Usluge održavanja i pražnjenja zelenih otoka	198.000	189.548
Intelektualne i osobne usluge	262.046	292.065
Komunalna naknada i komunalne usluge	41.335	26.176
Troškovi ostalih vanjskih usluga	173.982	127.510
Ukupno	2.200.972	2.332.332

TROŠKOVI OSOBLJA

Opis	2021.	2022.
Neto plaće i naknade	2.485.461	2.699.845
Porez i doprinosi iz plaća	832.768	899.785
Doprinosi na plaću	531.309	576.782
Ukupno	3.849.538	4.176.412

AMORTIZACIJA

Amortizacija za 2022. iznosi 1.173.637 kn (2021. godine u iznosu od 982.604 kn).

OSTALI TROŠKOVI

Opis	2021.	2022..
Dnevnice i troškovi na službenom putu	2.904	3.738
Troškovi prijevoza na posao i sa posla	115.780	177.688

Naknade zaposlenima, božićnice, darovi djeci, otpremnine	123.107	149.750
Naknade članovima Nadzornog odbora i Skupštine	4.232	3.174
Premije osiguranja	135.954	146.063
Troškovi platnog prometa	68.551	73.228
Članarine, naknade, porezi razni i slična davanja	35.862	46.689
Troškovi stručnog obrazovanja i literature	29.937	40.466
Ostalo	43.542	22.314
Ukupno	559.869	663.110

TROŠKOVI VRIJEDNOSNOG USKLAĐIVANJA

Troškovi vrijednosnog usklađivanja u iznosu 408.155 kn (2021. godine u iznosu od 114.332 kn) odnose se na nenaplaćena potraživanja od kupaca .

FINANCIJSKI PRIHODI

Opis	2021.	2022.
Prihodi od kamata	3.714	5.337
Ukupno	3.714	5.337

FINANCIJSKI RASHODI

Opis	2021.	2022.
Rashodi po kamatama	45.846	42.972
Ostali financijski rashodi	308	3
Ukupno	46.154	42.975

Rashodi po kamatama u ukupnom iznosu od 42.975 kn odnose se na: kamate na prekoračenje po transakcijskom računu u iznosu od 7.659 kn, kamate po kreditu HBOR-a u iznosu od 18.773 kn, kamate po

OTP leasingu u iznosu od 16.536 kn, zatezne kamate u iznosu od 4 kn te negativne tečajne razlike u iznosu od 3 kn.

OSTALI POSLOVNI RASHODI

Opis	2021.	2022.
Neamortizirana vrijednost prodane imovine	431.619	-
Izravni otpis nenaplaćenih potraživanja od kupaca	14.770	18.675
Donacije	15.388	12.358
Rashod nematerijalne i materijalne imovine i otpis materijala	863	12.086
Ostali rashodi	18.650	250
Ukupno	481.290	43.369

POREZ NA DOBIT

Utvrđivanje obveze poreza na dobit na temelju računovodstvene dobiti primjenom poreznih propisa:

Opis	2021.	2022.
Računovodstveni gubitak / dobit	30.371,12	32.241,53
Porezno nepriznati troškovi	21.621,48	30.507,24
Porezna osnovica	51.992,60	62.748,77
Porezni gubitak	-	-
Porezna stopa	18%	18%
Porezna obveza	-	-
Porezni gubitak za prijenos	(69.928,98)	(7.180,21)

Društvo je obveznik poreza na dobit u Republici Hrvatskoj. Porezni gubitak može se prenositi 5 godina od godine njegova nastanka.

Navigacija	Naslovna	RefStr	Bilanca	RDG	Dodatni	NT_I	NT_D	PK	Kont
BILANCA stanje na dan 31.12.2022.									Obrazac POD-BIL

Obveznik: 34845090946; IVAKOP d.o.o.				
Naziv pozicije	AOP oz- naka	Rbr. bilje- ške	Prethodna go- dina (neto)	Tekuća godina (neto)
1	2	3	4	5
AKTIVA				
A) POTRAŽIVANJA ZA UPISANI A NEUPLAĆENI KAPITAL	001			
B) DUGOTRAJNA IMOVINA (AOP 003+010+020+031+036)	002		7.680.837	7.545.049
I. NEMATERIJALNA IMOVINA (AOP 004 do 009)	003		37.621	63.661
1. Izdaci za razvoj	004		37.621	63.661
2. Koncesije, patenti, licencije, robne i uslužne marke, softver i ostala prava	005			
3. Goodwill	006			
4. Predumjovi za nabavu nematerijalne imovine	007			
5. Nematerijalna imovina u pripremi	008			
6. Ostala nematerijalna imovina	009			
II. MATERIJALNA IMOVINA (AOP 011 do 019)	010		7.643.216	7.481.388
1. Zemljište	011		3.240.640	2.968.841
2. Građevinski objekti	012		707.128	1.256.563
3. Postrojenja i oprema	013		1.002.223	801.838
4. Alati, pogonski inventar i transportna imovina	014		2.393.437	2.451.646
5. Biološka imovina	015			
6. Predumjovi za materijalnu imovinu	016			
7. Materijalna imovina u pripremi	017		297.288	
8. Ostala materijalna imovina	018		2.500	2.500
9. Ulaganje u nekretnine	019			
III. DUGOTRAJNA FINACIJSKA IMOVINA (AOP 021 do 030)	020		0	0
1. Ulaganja u udjele (dionice) poduzetnika unutar grupe	021			
2. Ulaganja u ostale vrijednosne papire poduzetnika unutar grupe	022			
3. Dani zajmovi, depoziti i slično poduzetnicima unutar grupe	023			
4. Ulaganja u udjele (dionice) društava povezanih sudjelujućim interesom	024			
5. Ulaganja u ostale vrijednosne papire društava povezanih sudjelujućim interesom	025			
6. Dani zajmovi, depoziti i slično društvima povezanim sudjelujućim interesom	026			
7. Ulaganja u vrijednosne papire	027			
8. Dani zajmovi, depoziti i slično	028			
9. Ostala ulaganja koja se obračunavaju metodom udjela	029			
10. Ostala dugotrajna financijska imovina	030			
IV. POTRAŽIVANJA (AOP 032 do 035)	031		0	0
1. Potraživanja od poduzetnika unutar grupe	032			
2. Potraživanja od društava povezanih sudjelujućim interesom	033			
3. Potraživanja od kupaca	034			
4. Ostala potraživanja	035			

V. ODGOĐENA POREZNA IMOVINA	036			
C) KRATKOTRAJNA IMOVINA (AOP 038+046+053+063)	037		1.970.481	3.093.296
I. ZALIHE (AOP 039 do 045)	038		227.940	165.722
1. Sirovine i materijal	039		215.083	161.682
2. Proizvodnja u tijeku	040			
3. Gotovi proizvodi	041			
4. Trgovačka roba	042		12.857	4.040
5. Predujmovi za zalihe	043			
6. Dugotrajna imovina namijenjena prodaji	044			
7. Biološka imovina	045			
II. POTRAŽIVANJA (AOP 047 do 052)	046		1.667.813	1.392.058
1. Potraživanja od poduzetnika unutar grupe	047			
2. Potraživanja od društava povezanih sudjelujućim interesom	048			
3. Potraživanja od kupaca	049		1.656.000	1.377.058
4. Potraživanja od zaposlenika i članova poduzetnika	050			
5. Potraživanja od države i drugih institucija	051		11.813	15.000
6. Ostala potraživanja	052			
III. KRATKOTRAJNA FINACIJSKA IMOVINA (AOP 054 do 062)	053		0	0
1. Ulaganja u udjele (dionice) poduzetnika unutar grupe	054			
2. Ulaganja u ostale vrijednosne papire poduzetnika unutar grupe	055			
3. Dani zajmovi, depoziti i slično poduzetnicima unutar grupe	056			
4. Ulaganja u udjele (dionice) društava povezanih sudjelujućim interesom	057			
5. Ulaganja u ostale vrijednosne papire društava povezanih sudjelujućim interesom	058			
6. Dani zajmovi, depoziti i slično društvima povezanim sudjelujućim interesom	059			
7. Ulaganja u vrijednosne papire	060			
8. Dani zajmovi, depoziti i slično	061			
9. Ostala financijska imovina	062			
IV. NOVAC U BANC I BLAGAJNI	063		74.728	1.535.516
D) PLAĆENI TROŠKOVI BUDUĆEG RAZDOBLJA I OBRAČUNATI PRIHODI	064			
E) UKUPNO AKTIVA (AOP 001+002+037+064)	065		9.651.318	10.638.345
F) IZVANBILANČNI ZAPISI	066		8.477.223	6.810.000
PASIVA				
A) KAPITAL I REZERVE (AOP 068 do 070+076+077+083+086+089)	067		3.526.907	3.559.149
I. TEMELJNI (UPISANI) KAPITAL	068		3.222.000	3.222.000
II. KAPITALNE REZERVE	069			
III. REZERVE IZ DOBITI (AOP 071+072-073+074+075)	070		68	68
1. Zakonske rezerve	071			
2. Rezerve za vlastite dionice	072			
3. Vlastite dionice i udjeli (odbitna stavka)	073			
4. Statutarne rezerve	074		68	68
5. Ostale rezerve	075			
IV. REVALORIZACIJSKE REZERVE	076			
V. REZERVE FER VRIJEDNOSTI I OSTALO (AOP 078 do 082)	077		0	0
1. Fer vrijednost financijske imovine kroz ostalu sveobuhvatnu dobit (odnosno raspoložive za prodaju)	078			
2. Učinkoviti dio zaštite novčanih tokova	079			
3. Učinkoviti dio zaštite neto ulaganja u inozemstvu	080			

4. Ostale rezerve fer vrijednosti	081			
5. Tečajne razlike iz preračuna inozemnog poslovanja (konsolidacija)	082			
VI. ZADRŽANA DOBIT ILI PRENESENI GUBITAK (AOP 084-085)	083		274.468	304.839
1. Zadržana dobit	084		274.468	304.839
2. Preneseni gubitak	085			
VII. DOBIT ILI GUBITAK POSLOVNE GODINE (AOP 087-088)	086		30.371	32.242
1. Dobit poslovne godine	087		30.371	32.242
2. Gubitak poslovne godine	088			
VIII. MANJINSKI (NEKONTROLIRAJUĆI) INTERES	089			
B) REZERVIRANJA (AOP 091 do 096)	090		0	0
1. Rezerviranja za mirovine, otpremnine i slične obveze	091			
2. Rezerviranja za porezne obveze	092			
3. Rezerviranja za započete sudske sporove	093			
4. Rezerviranja za troškove obnavljanja prirodnih bogatstava	094			
5. Rezerviranja za troškove u jamstvenim rokovima	095			
6. Druga rezerviranja	096			
C) DUGOROČNE OBVEZE (AOP 098 do 108)	097		978.750	1.114.054
1. Obveze prema poduzetnicima unutar grupe	098			
2. Obveze za zajmove, depozite i slično poduzetnika unutar grupe	099			
3. Obveze prema društvima povezanim sudjelujućim interesom	100			
4. Obveze za zajmove, depozite i slično društava povezanih sudjelujućim interesom	101			
5. Obveze za zajmove, depozite i slično	102			
6. Obveze prema bankama i drugim financijskim institucijama	103		978.750	1.114.054
7. Obveze za predujmove	104			
8. Obveze prema dobavljačima	105			
9. Obveze po vrijednosnim papirima	106			
10. Ostale dugoročne obveze	107			
11. Odgođena porezna obveza	108			
D) KRATKOROČNE OBVEZE (AOP 110 do 123)	109		1.173.576	2.342.771
1. Obveze prema poduzetnicima unutar grupe	110			
2. Obveze za zajmove, depozite i slično poduzetnika unutar grupe	111			
3. Obveze prema društvima povezanim sudjelujućim interesom	112			
4. Obveze za zajmove, depozite i slično društava povezanih sudjelujućim interesom	113			
5. Obveze za zajmove, depozite i slično	114			
6. Obveze prema bankama i drugim financijskim institucijama	115		195.737	1.500.000
7. Obveze za predujmove	116		713	1.643
8. Obveze prema dobavljačima	117		589.018	396.641
9. Obveze po vrijednosnim papirima	118			
10. Obveze prema zaposlenicima	119		221.888	262.886
11. Obveze za poreze, doprinose i slična davanja	120		166.220	181.601
12. Obveze s osnove udjela u rezultatu	121			
13. Obveze po osnovi dugotrajne imovine namijenjene prodaji	122			
14. Ostale kratkoročne obveze	123			
E) ODGOĐENO PLAĆANJE TROŠKOVA I PRIHOD BUDUĆEGA RAZDOBLJA	124		3.972.085	3.622.371
F) UKUPNO – PASIVA (AOP 067+090+097+109+124)	125		9.651.318	10.638.345
G) IZVANBILANČNI ZAPISI	126		8.477.223	6.810.000

BILJEŠKE UZ BILANCU

NEMATERIJALNA IMOVINA

Opis	Izdaci za razvoj	Licence za SPI aplikacije i računalni softver	Ukupno
Nabavna vrijednost			
Stanje 1.1.2022.	41.320	110.380	151.700
Povećanje - nabava	-	40.000	40.000
Smanjenje - rashod	-	-	-
Stanje 31.12.2022.	41.320	150.380	191.700
Ispravak vrijednosti			
Stanje 1.1.2022.	41.320	72.759	114.079
Amortizacija za 2022.	-	13.960	13.960
Smanjenje - rashod	-	-	-
Stanje 31.12.2022.	41.320	86.719	128.039
Neotpisana vrijednost 31.12.2021.	0	63.661	63.661
Neotpisana vrijednost 1.1.2021.	0	37.621	37.621

Povećanje vrijednosti licence za SPI aplikadije u ukupnom iznosu od 22.000 kn odnosi se na nabavu licence za aplikaciju Uredsko poslovanje i aplikaciju eOvrhe.

Povećanje vrijednosti računalnog softvera u ukupnom iznosu od 18.000 kn odnosi se na nabavu nadogradnje SPI programskog rješenja zbog uvođenja eura.

MATERIJALNA IMOVINA

Opis	Zemljište	Građevinski objekti	Postrojenja i oprema	Alati, pogonski inventar, tran. sredstva	Investicije u tijeku	Ostala oprema	Ukupno
Nabavna vrijednost							
Stanje 1.1.2022	14.162.888	2.089.847	3.426.237	7.713.856	297.288	2.500	27.692.616
Povećanje – nabava	-	602.603	51.026	617.124	297.446		1.568.199
Smanjenje – prijenos u upotrebu	-	-	-	-	(594.734)		(594.734)
Smanjenje – rashod		-	(38.415)				(38.415)
Stanje 31.12.2022.	14.162.888	2.692.450	3.438.848	8.330.980	0	2.500	28.627.666
Ispravak vrijednosti							
Stanje 1.1.2022.	10.922.248	1.382.719	2.424.013	5.320.420			20.049.401
Amortizacija za 2022.	271.799	53.167	250.854	558.914			1.134.734
Smanjenje- rashod			(37.857)				(37.857)
Stanje 31.12.2022.	11.194.047	1.435.886	2.637.010	5.879.334			21.146.277
Neotpisana vrijednost 31.12.2022.	2.968.841	1.256.564	801.838	2.451.646		2.500	7.481.389
Neotpisana vrijednost 1.1.2022.	3.240.640	707.128	1.002.224	2.393.436	297.288	2.500	7.643.216

Povećanje vrijednosti građevinskih objekata u ukupnom iznosu od 602.603 kn odnosi se na izgradnju 3 pomoćne građevine za sklanjanje vozila na odlagalištu otpada Tarno u iznosu od 546.843 kn i uređenje prostorija u zgradi uprave u iznosu od 55.760 kn.

Povećanje vrijednosti postrojenja i opreme u ukupnom iznosu od 51.026 kn odnosi se na nabavu računala za potrebe uprave društva u iznosu od 38.548 kn, pumpe za vodu za potrebe odlagališta u iznosu od 7.198 kn, službenih mobitela u iznosu od 5.280 kn.

Smanje vrijednosti postrojenja i opreme u ukupnom iznosu od 38.415 kn odnosi se na rashod dotrajale računalne opreme.

Povećanje vrijednosti alata, pogonskog inventara i transportnih sredstava u ukupnom iznosu od 617.124 kn odnosi se na nabavu komunalnog vozila za prikupljanje otpada IVECO DAILY 70C18/P + NADOGRADNJA u iznosu od 587.050 kn te nabavu sobnih i ulaznih vrata za zgradu uprave u iznosu od 30.074 kn.

Povećanje vrijednosti investicija u tijeku u iznosu od 297.446 kn odnosi se na nabavu zavjesa za zgradu uprave u iznosu od 6.674 kn te na izgradnju 3 pomoćne građevine za sklanjanje vozila na odlagalištu otpada Tarno u iznosu od 290.772 kn. (okončana situacija)

Smanjenje – prijenos u upotrebu u ukupnom iznosu od 594.734 kn odnosi se na završetak izgradnje 3 pomoćne građevine za sklanjanje vozila na odlagalištu otpada Tarno te prijenos u upotrebu u iznosu od 546.843 kn te na završetak radova na uređenju prizemlja zgrade uprave i prijenos u upotrebu u iznosu od 47.891 kn.

ZALIHE

Opis	31.12.2021.	31.12.2022.
Roba u veleprodajnom skladištu	12.857	4.040
Sitni inventar	215.083	161.682
Ukupno	227.940	165.722

Zalihe sitnog inventara

Opis	31.12.2021	31.12.2022.
Sitni inventar (bruto)	2.768.909	3.028.113
Ispravak vrijednosti sitnog inventara	(2.553.826)	(2.866.431)
Sitni inventar i auto gume (neto)	215.083	161.682

POTRAŽIVANJA OD KUPACA

Opis	31.12.2021.	31.12.2022.
------	-------------	-------------

Potraživanja od kupaca u Hrvatskoj (bruto)	2.112.553	2.133.629
Ispravak vrijednosti potraživanja od kupaca	(456.553)	(756.570)
Potraživanja od kupaca (neto)	1.656.000	1.377.058

POTRAŽIVANJA OD DRŽAVE I DRUGIH INSTITUCIJA

Opis	31.12.2021.	31.12.2022.
Potraživanja za nadoknade bolovanja od HZZO	11.680	
Potraživanje za sufinanciranje kapitalnih projekata – Grad Ivanić-Grad		15.000
Potraživanje po konačnom obračunu za više plaćeni porez i prirez	133	
Ukupno	11.813	15.000

NOVAC U BANCIMA I BLAGAJNIMA

Opis	31.12.2021.	31.12.2022.
Žiro-račun	68.620	1.517.798
Devizni račun	6.108	17.718
Ukupno	74.728	1.535.516

DUGOROČNE OBVEZE PREMA BANKAMA I DRUGIM FINANCIJSKIM INSTITUCIJAMA

Opis	31.12.2020.	31.12.2022.
Obveze za dugoročni kredit - HBOR	978.750	607.500

Obveze po financijskom leasingu-OTP Leasing d.d.		506.554
Ukupno	978.750	1.114.054

Obveze po dugoročnom kreditu odnose se na Ugovor o dugoročnom kreditu broj 5001600-5010651874 od 15.06.2018. zaključen s Privrednom bankom Zagreb a odobren iz sredstava HBOR prema uvjetima iz Programa kreditiranja „Infrastruktura“ u ukupnom iznosu od 2.025.000,00 kn. U 2018. godini od ukupnog iznosa kredita iskorišteno je 693.326,00 kn i to za nabavu 500 kom kompostera za biootpad, komunalnog vozila za sakupljanje i sabijanje komunalnog otpada, i dostavnog vozila. U 2019. godini iskorišten je preostali iznos od 1.331.674,00 kn i to za nabavu vozila sa samopodizačem kontejnera i dizalicom u iznosu od 1.002.712,29 kn i izgradnju asfaltirane plohe utovarno-istovarnog platoa za prihvata papira i plastike na odlagalištu otpada Tarno u iznosu od 328.961,71 kn.

Obveze po financijskom leasingu odnose se na nabavu teretnog vozila za prikupljanje otpada zapremine 7 m³. Ugovor je sklopljen 07.02.2022. sa OTP Leasingom na rok od 60 mjeseci (5godina) na iznos od 107.010,60 eura.

KRA TKOROČNE OBVEZE PREMA BANKAMA I DRUGIM FINANCIJSKIM INSTITUCIJAMA

Opis	31.12.2021.	31.12.2022.
<i>Obveze prema banci po okvirnom kreditu</i>	195.737	1.500.000

Obveze prema banci po okvirnom kreditu odnose se na Ugovor o kratkoročnom kreditu – Dopuštenom prekoračenju po transakcijskom računu reg. br. 2018/21 (Dodatak br.1) zaključen 13. srpnja 2022. s OTP BANKOM d.d. Okvir dopuštenog prekoračenja po transakcijskom računu ugovoren je do iznosa od 1.500.000,00 kn. Rok otplate je 31. kolovoza 2023. godine, uz redovnu kamatu za iskorišteni iznos kredita 2,20%, godišnje, nepromjenjiva.

OBVEZE PREMA DOBAVLJAČIMA

Opis	31.12.2021.	31.12.2022.
Dobavljači u Hrvatskoj	589.018	396.641
Obveze za predujmove	713	1.643

Ukupno	589.731	398.284
---------------	----------------	----------------

OBVEZE PREMA ZAPOSLENIMA

Opis	31.12.2021.	31.12.2022.
Neto plaće za prosinac	206.188	241.988
Obustave iz plaća	4.410	4.601
Prijevoz na i sa posla	11.290	16.297
Ukupno	221.888	262.886

OBVEZE ZA POREZE, DOPRINOSE I SLIČNA DAVANJA

Opis	31.12.2021.	31.12.2022.
Porezi i doprinosi na i iz plaća	112.069	181.254
Obveza za nadoknadu za korištenje općekorisnih fun.šuma	-	347
PDV	54.151	-
Ukupno	166.220	181.601

ODGOĐENO PLAĆANJE TROŠKOVA I PRIHOD BUDUĆEGA RAZDOBLJA

Opis	31.12.2021.	31.12.2022.
Odgođeno priznavanje prihoda iz državnih potpora	3.972.085	3.622.371
Ukupno	3.972.085	3.622.371

Odgođeno priznavanje prihoda iz državnih potpora odnosi se na sufinanciranje od strane suvlasnika (Općine Križ, Grada Ivanić-Grada i Općine Kloštar Ivanić), Zagrebačke županije i Fonda za zaštitu okoliša i energetske učinkovitost.

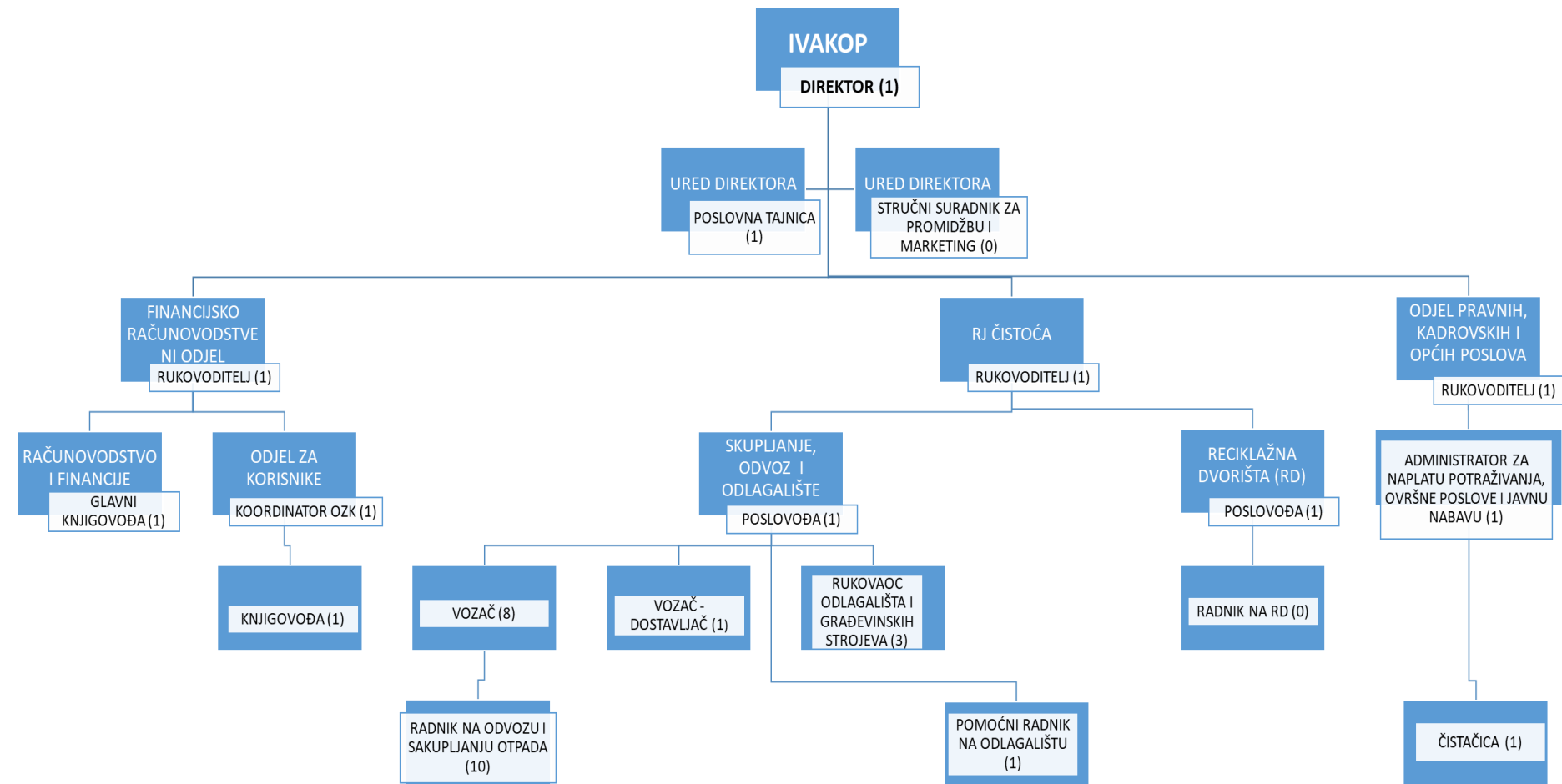
odlagalište - deponij Tarno	1.953.922
sustav za čipiranje posuda	128.514
Kontejneri za reciklažno dvorište	48.438
polupodzemni kontejneri i komposter	241.174
komunalno vozilo	1.058.339
Plavi i žuti spremnici	178.965
biorazgradive vrećice i kantice	13.019
Ukupno:	3.622.371

Prihodi od sufinanciranja evidentirani na odgođenim prihodima se mjesečno prenose s odgođenih prihoda na prihode, proporcionalno mjesečnom iznosu amortizacije materijalne imovine.

IZVANBILANČNI ZAPISI

Opis	31.12.2021.	31.12.2022.
Izdane mjenice	3.618.612	2.785.000
Izdane zadužnice	4.858.611	4.025.000
Ukupno	8.477.223	6.810.000

ORGANIGRAM DRUŠTVA



PRIKAZ RADNIKA DRUŠTVA S KVALIFIKACIJSKOM STRUKTUROM

Stanje na dan 01. siječnja 2022. godine

Ukupno zaposlenih 33, od toga po organizacionim dijelovima kako slijedi:

ORGANIZACIONI DIO	RJ ČISTOĆA 201	UPRAVA 200	UKUPNO
kvalifikaciona struktura	II	III	IV
NK	7	1	8
PK	3	-	3
KV	2	-	2
SSS	11	4	15
VKV	-	-	-
VŠS	-	2	2
VSS	2	2	4
UKUPNO	25	9	34

Stanje na dan 31. prosinca 2022. godine

Ukupno zaposlenih 35, od toga po organizacionim dijelovima kako slijedi:

ORGANIZACI- ONI DIO	RJ ČISTOĆA 201	UPRAVA 200	UKUPNO
kvalifikaciona struktura	II	III	IV
NK	7	1	8
PK	3	-	3
KV	3	-	3
SSS	11	4	15
VKV	-	-	-
VŠS	-	2	2
VSS	2	2	4
UKUPNO	26	9	35

Tijekom 2022. godine broj zaposlenih radnika s ukupno zaposlenih 34 na dan 01.01.2022. povećan je za 1 radnika, tj. na ukupno zaposlenih 35 radnika.

Kretanje radne snage tijekom 2022. godine:

.

- zbog potrebe novog rasporeda odvoza otpada jedan radnik u RJ Čistoća koji je radio na radnom mjestu radnika na odvozu i sakupljanju otpada prešao je na radno mjesto vozača (ispunjavao je uvjete za vozača), a na njegovo mjesto primljen je novi radnik.
- jedan radnik na odvozu i sakupljanju otpada je preminuo.
- na radno mjesto radnik na odvozu i sakupljanju otpada primljena su dva radnika na određeno vrijeme (NK i PK – potrebna stručna sprema NK)).

ORGANI DRUŠTVA

SKUPŠTINA DRUŠTVA

Tijekom 2022. godine održane su ukupno 3 sjednice Skupštine red. broj: od 88/22. do 90/22. na kojima je doneseno ukupno 11 Odluka red. broj: od 231/22. do 241/22..

NADZORNI ODBOR

Tijekom 2022. godine održane su ukupno 3 sjednice Nadzornog odbora i to od red. br. 107/22. do red. br. 109/22. na kojima je doneseno ukupno 2 Odluke i 5 Zaključka red. broj: od 206/22. do 212/22..

OSIGURANJE IMOVINE, VOZILA (STROJEVA) I OSOBA

Osiguravateljne rizike tijekom 2022. godine društvo je osiguravalo putem osiguratelja Croatia osiguranje d.d., Zagreb i Wiener osiguranje d.d., Zagreb.

Ukupno na ime uplate premija po svim osiguravateljnim osnovama tijekom 2022. godine osiguravateljima je plaćeno 146.062,81 kn (Croatia osiguranje 117.973,35 kn i Wiener osiguranju 28.089,46 kn), s tim da je u tom iznosu sadržan i dio premija iz 2022. godine koje su plaćene u 2023. godini.

Od ukupno plaćenih 146.062,81 kn dio od 28.089,46 kn odnosi se na obvezno osiguranje od automobilske odgovornosti.

Po osnovu podnesenih prijava šteta tijekom 2022. godine od osiguravatelja je naplaćeno ukupno 29.313,83 kn, što čini 20,07% od iznosa ukupno uplaćenih premija za 2022. godinu.

Društvo sva osiguranja ugovara preko za to ovlaštenog posrednika za osiguranje Intercessor d.o.o. Zagreb putem premijskog sustava: Poduzetnički paket.

OVRŠNI POSTUPCI

Vezano uz pravne postupke protiv Društva u 2022. godini pokrenut je jedan prekršajni postupak na koji je izjavljen prigovor i do kraja godine postupak nije okončan. Svi postupci koji su pokrenuti od strane Društva su ovršni postupci koji se vode radi naplate dugovanja korisnika za izvršene usluge odvoza otpada.

Tijekom 2022. godine od strane Društva pokrenuto je ukupno 105 ovršnih postupaka u svezi naplate dospjelih, a nenaplaćenih potraživanja Društva.

Ukupan iznos podnesen na ovrhu u 2022. godini je 164.972,29 kn.

Tijekom 2022. godine po ovrhama iz 2022. godine i ranijih razdoblja ukupno je naplaćen iznos od 88.876,86 kn (glavnica: 63.752,01 kn, troškovi postupka: 19.790,63 kn i kamata: 5.334,22 kn).

Ukupno se vodio/vodi 1 sudski postupak i to povodom prigovora na rješenja o ovrsi koje je izdao javni bilježnik.

U 2022. godini na ime troškova ovršnog postupka javnim bilježnicima je plaćeno ukupno 7.875,00 kn.

PRIGOVORI KORISNIKA USLUGE ODVOZA OTPADA

U 2022. godini zaprimljeno je ukupno 4 pisana prigovora korisnika usluge odvoza otpada koji se evidentiraju na obrascu Evidencija pisanih prigovora potrošača sukladno odredbi članka 10. st. 6. Zakona o zaštiti potrošača (NN br. 41/14., 110/15. i 14/2019.) i čl. 10. st. 7. Zakona o zaštiti potrošača ((NN 19/22).

Prigovori se odnose na iznos računa, cijenu usluge i zastaru za dug za odvoz otpada.

Svi prigovori su riješeni od strane nadležnih službi Društva u zakonskom roku od 15 dana računajući od dana podnošenja prigovora, po istima su sačinjeni odgovarajući zapisi te su o ishodu rješavanja u pisanom obliku izvješćeni podnositelji prigovora.

JAVNA NABAVA

Sukladno Zakonu o javnoj nabavi (NN br. 120/2016.) i Planu nabave Ivakop d.o.o. za 2022. godinu (urbroj: 1330/21, 932/22, 1016/22. i 1292/22.) u 2022. godini provedena su 3 otvorena postupka javne nabave i to: za nabavu goriva za 2022. godinu, za uslugu preuzimanja, zbrinjavanja i daljnje obrade neopasnog otpada za 2022. godinu te uslugu financijskog leasinga za nabavu komunalnog vozila za odvojeno prikupljanje otpada zapremine 17m3.

Po postupku nabave goriva za 2022. godinu kao najpovoljnija odabrana je ponuda PETROL d.o.o., Zagreb na iznos od 574.280,00 kn bez PDV-a, po postupku usluge preuzimanja, zbrinjavanja i daljnje obrade neopasnog otpada za 2022. godinu ponuda MULL-TRANS d.o.o., Oroslavje na iznos od 525.000,00 kn, a po postupku nabave usluge financijskog leasinga za nabavu komunalnog vozila za odvojeno prikupljanje otpada zapremine 17 m3 ponuda OTP Leasing d.d., Zagreb na iznos od 208.870,00 EUR u protuvrijednosti HRK po srednjem tečaju HNB za EUR važeći na dan plaćanja bez PDV-a.

Ostale nabave roba i usluga procijenjene vrijednosti manje od 200.000,00 kn i radova procijenjene vrijednosti manje od 500.000,00 kn sukladno Zakonu o javnoj nabavi vršene su u skladu s odredbama Pravilnika o jednostavnoj nabavi roba, radova i usluga (urbroj: 435/2017. od 11.04.2017.).

SKLOPLJENI UGOVORI U 2021. GODINI

Sukladno odredbama Zakona o fiskalnoj odgovornosti (NN br. 111/18.) i Uredbe o sastavljanju i predaji izjave o fiskalnoj odgovornosti i izvještaja o primjeni fiskalnih pravila (NN br. 95/2019.) Društvo vodi evidenciju sklopljenih ugovora koja sadrži redni broj ugovora, predmet ugovora, urudžbeni broj i datum sklapanja ugovora i naziv gospodarskog subjekta ili fizičke osobe s kojom se sklapa ugovor.

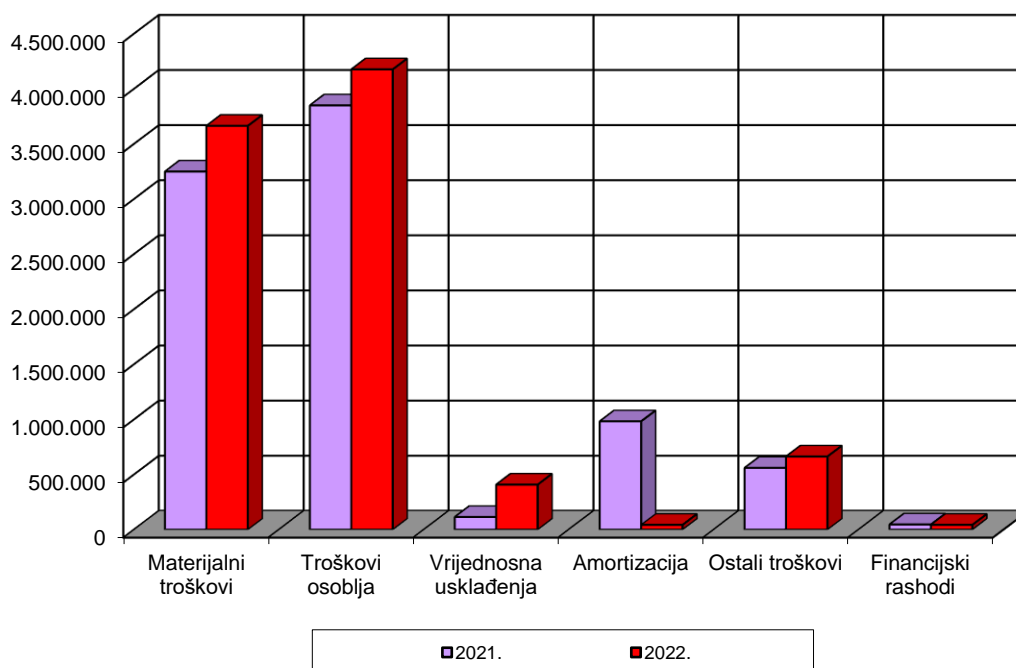
U 2022. godini Društvo je sklopilo ukupno 193 ugovora od toga 27 sa pravnim osobama i 166 sa fizičkim osobama.

POSTOTAK NAPLATIVOSTI

	fakturirano	naplaćeno do 31.12.22.	%	neplaćeno
sij.22	876.082,53	844.463,66	96,39%	31.618,87
vlj.22	856.576,62	855.846,07	99,91%	730,55
ožu.22	894.882,99	876.424,61	97,94%	18.458,38
tra.22	897.879,37	859.533,01	95,73%	38.346,36
svi.22	864.589,85	830.668,50	96,08%	33.921,35
lip.22	927.913,64	882.370,41	95,09%	45.543,23
srp.22	887.194,42	795.852,15	89,70%	91.342,27
kol.22	912.573,90	897.566,70	98,36%	15.007,20
ruj.22	933.823,44	875.155,29	93,72%	58.668,15
lis.22	900.903,25	830.426,21	92,18%	70.477,04
stu.22	879.411,59	803.358,18	91,35%	76.053,41
pro.22	1.051.717,13	224.116,22	21,31%	827.600,91
	10.883.548,73	9.575.781,01	87,98%	1.307.767,72

FINANCIJSKO POSLOVANJE I-XII mjesec 2022. godine

	2021. godina	%	2022. godina	%	21/22
Prihodi od prodaje	8.683.250,14	93,2%	9.553.179,24	93,6%	110,0%
Ostali poslovni prihodi	626.665,04	6,7%	645.174,82	6,3%	103,0%
Financijski prihodi	3.714,31	0,0%	5.337,34	0,1%	143,7%
Prihod ukupno	9.313.629,49	100,0%	10.203.691,40	100,0%	109,6%
Materijalni troškovi	3.249.471,32	35,0%	3.663.790,68	36,0%	112,8%
Troškovi sirovina i materijala	1.033.763,11	11,1%	1.316.021,79	12,9%	127,3%
Troškovi prodane robe	14.736,12	0,2%	15.436,54	0,2%	104,8%
Ostali vanjski troškovi	2.200.972,09	23,7%	2.332.332,35	22,9%	106,0%
Troškovi osoblja	3.849.537,75	41,5%	4.176.412,04	41,1%	108,5%
Vrijednosna usklađenja	114.331,71	1,2%	408.155,95	4,0%	357,0%
Amortizacija	982.603,69	10,6%	1.173.636,68	11,5%	119,4%
Ostali troškovi	559.869,46	6,0%	663.110,29	6,5%	118,4%
Financijski rashodi	46.154,27	0,5%	42.975,37	0,4%	93,1%
tečajne razlike	307,90	0,0%	2,84	0,0%	0,9%
leasing kamate	0,00	0,0%	16.535,76	0,2%	
kamate i naknade po kreditu	45.846,37	0,5%	26.436,77	0,3%	57,7%
Ostali poslovni rashodi	481.290,17	5,2%	43.368,86	0,4%	9,0%
Rashodi ukupno	9.283.258,37	100,0%	10.171.449,87	100,0%	109,6%
Financijski rezultat	30.371,12		32.241,53		94,2%



I V A K O P d.o.o.
Ivanić-Grad

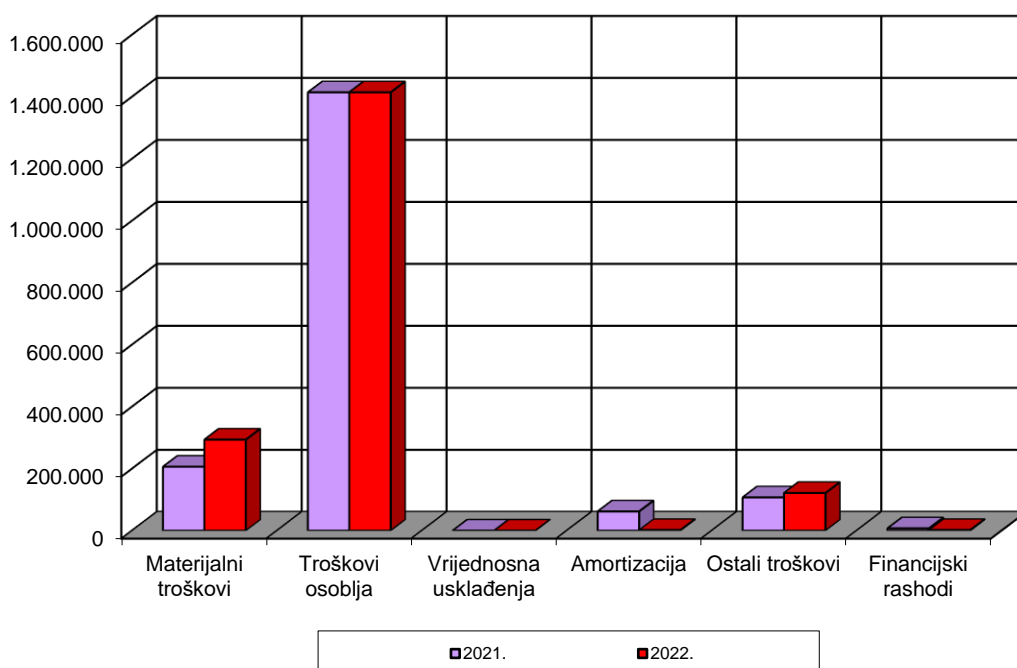
U P R A V A

Radna jedinica 200

OIB: 3484509094

UPRAVA RJ - 200

	2021	%	2022	%	21/22
Prihodi od prodaje					
Ostali poslovni prihodi					
Financijski prihodi					
Prihod ukupno	0,00	0,0%	0,00	0,0%	0,0%
Materijalni troškovi	206.069,74	9,2%	293.400,02		142,4%
Troškovi sirovina i materijala	52.368,65	2,3%	93.704,06		178,9%
Troškovi prodane robe	0,00	0,0%	0,00		0,0%
Ostali vanjski troškovi	153.701,09	6,9%	199.695,96		129,9%
Troškovi osoblja	1.413.991,93	63,4%	1.414.104,67		100,0%
Vrijednosna usklađenja	0,00	0,0%	0,00		0,0%
Amortizacija	61.936,96	2,8%	68.566,05		110,7%
Ostali troškovi	107.093,76	4,8%	121.323,73		113,3%
Financijski rashodi	7.197,74	0,3%	1.826,71		25,4%
tečajne razlike	0,00	0,0%	0,00		0,0%
leasing kamate	0,00	0,0%	0,00		0,0%
kamate i naknade po kreditu	7.197,74	0,3%	1.826,71		25,4%
Ostali poslovni rashodi	432.482,78	19,4%	808,60		0,2%
Rashodi ukupno	2.228.772,91	100,0%	1.900.029,78		85,3%
Financijski rezultat I	-2.228.772,91		-1.900.029,78		85,3%



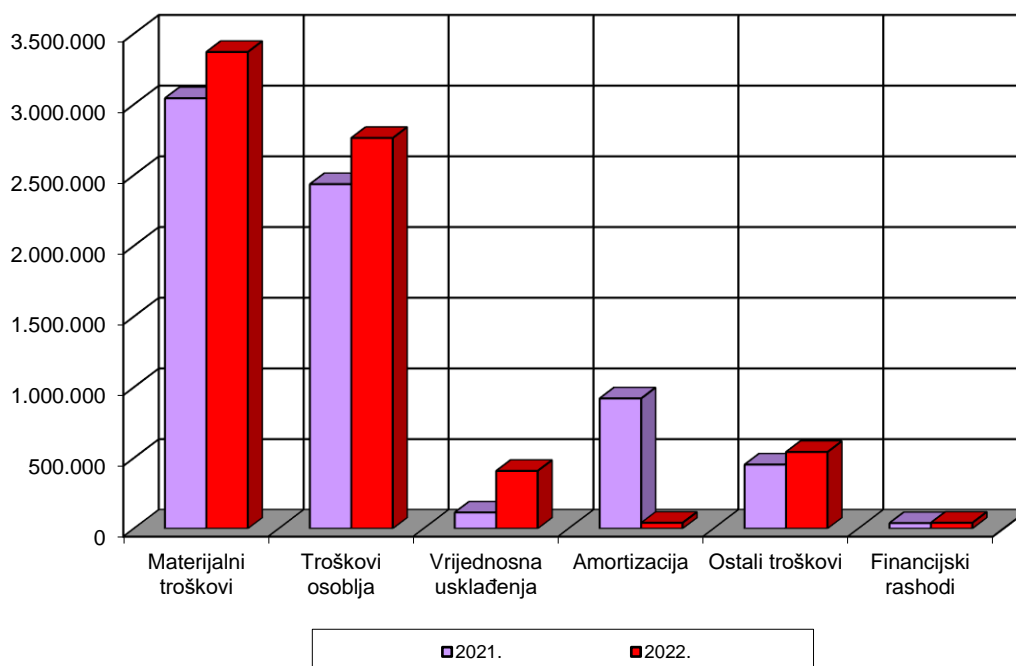
Osnovna djelatnost društva

**„GOSPODARENJE OTPADOM NA
PODRUČJU GRADA IVANIĆ-GRADA,
OPĆINE KRIŽ I OPĆINE
KLOŠTAR-IVANIĆ“**

OIB: 34845090946

ČISTOČA - RJ 203

	2021. godina	%	2022. godina	%	21/22
Prihodi od prodaje	8.683.250,14	93,2%	9.553.179,24	93,6%	110,0%
Ostali poslovni prihodi	626.665,04	6,7%	645.174,82	6,3%	103,0%
Financijski prihodi	3.714,31	0,0%	5.337,34	0,1%	143,7%
Prihod ukupno	9.313.629,49	100,0%	10.203.691,40	100,0%	109,6%
Materijalni troškovi	3.043.401,58	43,1%	3.370.390,66	40,7%	110,7%
Troškovi sirovina i materijala	981.394,46	13,9%	1.222.317,73	14,8%	124,5%
Troškovi prodane robe	14.736,12	0,2%	15.436,54	0,2%	104,8%
Ostali vanjski troškovi	2.047.271,00	29,0%	2.132.636,39	25,8%	104,2%
Troškovi osoblja	2.435.545,82	34,5%	2.762.307,37	33,4%	113,4%
Vrijednosna usklađenja	114.331,71	1,6%	408.155,95	4,9%	357,0%
Amortizacija	920.666,73	13,1%	1.105.070,63	13,4%	120,0%
Ostali troškovi	452.775,70	6,4%	541.786,56	6,6%	119,7%
Financijski rashodi	38.956,53	0,6%	41.148,66	0,5%	105,6%
tečajne razlike	307,90	0,0%	2,84	0,0%	0,9%
leasing kamate	0,00	0,0%	16.535,76	0,2%	0%!
kamate i naknade po kreditu	38.648,63	0,5%	24.610,06	0,3%	63,7%
Ostali poslovni rashodi	48.807,39	0,7%	42.560,26	0,5%	87,2%
Rashodi ukupno	7.054.485,46	100,0%	8.271.420,09	100,0%	117,3%
Financijski rezultat	2.259.144,03		1.932.271,31		116,9%



POSLOVANJE U 2022. g.

Odlagalište neopasnog otpada Tarno

Komunalni otpad se, kao i ostali sakupljeni neopasni otpad, odvozi na odlagalište Tarno na kojem se uz prethodnu kontrolu i zbrinjava, odnosno konačno odlaže. Odlagalište komunalnog otpada Tarno nalazi se oko 4,5 km sjeverozapadno od centra Ivanić Grada i nešto više od 500 m od najbliže naseljenih kuća u naselju Tarno. Odlagalište je ukupne površine od 48.255 m², a za odlaganje komunalnog otpada s prostora ove tri JLS koristi se od 1990. godine kada započinje fazna izgradnja na današnjoj lokaciji. Odlagalište Tarno je odlagalište uređeno sukladno zakonskoj regulativi RH, te se svakodnevno prati vrsta i količina odloženog otpada. U tablici su prikazane glavne značajke odlagališta Tarno.

Naziv	Veličina (ha)	Maksimalni kapacitet odlaganja (t/g)	Vrste otpada (ključni brojevi)	Godišnje odlaganje (t/g)
Odlagalište neopasnog otpada Tarno	5,1	6.487	01 04 13 02 01 03 05 07 99 10 01 01 12 01 05 12 01 17 17 09 04 19 02 03 19 03 05 19 03 07 20 01 41 20 01 99 20 02 02 20 02 03 20 03 01 20 03 02 20 03 03 20 03 06 20 03 99	Oko 5.500

Ukupni kapacitet odlagališta Tarno je 165.000 m³ na 6 ploha. Plohe 1 – 5 su popunjene i na njima je do sada odloženo 140.000 tona otpada. Projekt izgradnje plohe 6 na odlagalištu je započeo i završio tijekom 2017.g.. Izgradnjom plohe 6 dobili smo dodatnih 25.000 m³ prostora za odlaganje, tj. za cca 20.000 tona otpada te je izgrađena Ploha 6 u eksploataciji od 01.01.2018. te će ona omogućiti, prema predviđanjima, odlaganje otpada do kraja 2023.godine. Ploha 5 i ploha 6 će nakon popunjenja biti zajedno prekrivene brtvenim slojem te sanirane na zakonom propisani način. Kako bi produljili životni vijek odlagališta i stvorili uvjete da i dalje možemo odlagati otpad na odlagalištu Tarno do otvaranje Centra za gospodarenje otpadom, poduzimamo određene aktivnosti oko iskorištenja dodatnih maksimalnih kapaciteta projektom nadvišenja ploha i proširenjem na susjednu zemljišnu česticu u vlasništvu RH.

Sanacija odlagališta Tarno – ishođenje građevinskih dozvola za postojeće stanje:

Ivakop je ishodio građevinske dozvole za sanaciju odlagališta neopasnog otpada Tarno. Građevinske dozvole, koje su ishođene zaključno s krajem 2016. godine na temelju glavnih projekata, preduvjet su za nastavak sanacije odlagališta otpada.

Provedbom postupka sanacije odlagališta kontinuirano se smanjuju negativni utjecaji otpada na okoliš i prirodne resurse. Cilj je u čitavom razdoblju trajanja odlagališta otpada smanjiti štetne utjecaje na okoliš, osobito onečišćenje površinskih voda, podzemnih voda, tla i zraka, uključujući efekt stakleničkih plinova i smanjiti rizike za ljudsko zdravlje do kojeg bi moglo doći uslijed odlaganja otpada i vijeka trajanja odlagališta otpada, odnosno cilj je dovesti odlagalište otpada u stanje prihvatljivo za okoliš. Za projekt sanacije odlagališta neopasnog otpada Tarno, ukupne vrijednosti cca 5 milijuna kuna, Grad ima sklopljen Ugovor o sufinanciranju s FZOEU u iznosu 60% vrijednosti investicije, a podijeljen je na dvije etape, a svaka etapa na dvije faze. Prema njima je nadležni Županijski ured izdao građevinske dozvole, pa tako Etapa 1 sadrži obuhvat postojećeg stanja i izgradnju nove Plohe 6 te prekrivanje Plohe 5 i Plohe 6 do konačnog zatvaranja odlagališta. Etapu 2 čini izgradnja reciklažnog dvorišta na prostoru odlagališta i opremanje istog s komunalnom opremom.

Za izgradnju i opremanje reciklažnog dvorišta Tarno, Grad Ivanić-Grad je aplicirao na javni poziv u okviru Operativnog programa Konkurentnost i kohezija 2014.-2020. te mu je isti odobren i sklopio je Ugovor o dodijeli bespovratnih sredstava u visini od 85% ukupno prihvatljivih troškova projekta. Ukupna vrijednost projekta iznosi 1.338.866,30 kn, a ostatak od 15% osigurao je Grad Ivanić-Grad.

Projekt izgradnje plohe 6 na odlagalištu je započeo i završio tijekom 2017.g., a na osnovu načelne suglasnosti Fonda za zaštitu okoliša i energetske učinkovitosti za provođenje postupka javne nabave za izgradnju predmetne plohe 6 (izdana 21.03.2017.).

Tijekom 2017.g. Ivakop je ishodio pravomoćnu Uporabnu dozvolu od strane Upravnog odjela za prostorno uređenje, gradnju i zaštitu okoliša Zagrebačke županije, a nakon izvršenog tehničkog pregleda građevine, odnosno izgrađene plohe 6 na odlagalištu neopasnog otpada Tarno u sklopu projekta Sanacije odlagališta Etape 1 – Faze 2.

Sanacija odlagališta Tarno – planovi za produljenje životnog vijeka odlagališta:

I) Sanacija odlagališta nastavlja se tijekom 2022.godine **projektom nadvišenja odlagališta**. Namjena zahvata je povećanje kapacitet odlagališta za cca 12.000 m³, što čini oko 7% od ukupnog kapaciteta odlagališta (oko 165.000 m³ otpada). Povećanje kapaciteta će se osigurati izvedbom nadvišenja ugrađenog otpada za cca +5,0 m, na dijelu odlagališta (na plohama 5 i 6), u odnosu na važeću Lokacijsku dozvolu. Nadvišenjem od cca +5,0 m, produljit će se mogućnost odlaganja na istoj lokaciji, bez potrebe za povećanjem površine postojećeg temeljnog brtvenog sustava i to do kraja 2023.godine.

Izrađena je projektna dokumentacija, Elaborat zaštite okoliša te je Fond za zaštitu okoliša i energetske učinkovitost dana 7. lipnja 2021.g. donio Odluku br.2021/001957 kojom se odobravaju sredstva pomoći za neposredno sufinanciranje izrade projektno-tehničke dokumentacije nadvišenja odlagališta komunalnog otpada Tarno u iznosu od 60% opravdanih troškova, sukladno pozitivnim zakonskim propisima Republike Hrvatske koji uređuju područje gradnje, najviše u iznosu do 98.250,00 kuna što čini 60% opravdanih troškova izrade predmetne dokumentacije koji iznose 163.750,00 kuna. Nakon toga je sklopljen Ugovor br.2021/001958 o neposrednom sudjelovanju Fonda u sufinanciranju troškova izrade projektno-tehničke dokumentacije nadvišenja odlagališta komunalnog otpada „Tarno“ (Klasa:300-01/20-01/85; Urbroj: 238/10-02-02-01/05-21-10 od 13.07.2021.g.).

Dana 03.03.2022. je izdano Rješenje o izmjeni i/ili dopuni lokacijske dozvole i promjeni naziva investitora (Klasa: UP/I-350-05/22-01/000001; Urbroj: 238-18-01/1-22-0005 od 03.03.2022.) od strane Zagrebačke županije, Upravnog odjela za prostorno uređenje, gradnju i zaštitu okoliša), a pravomoćna građevinska dozvola 13.09.2022. (Klasa: UP/I-361-03/22-01/000009; Urbroj: 238-18-01/1-22-0019).

II) Grad Ivanić-Grad je poduzeo i dodatne aktivnosti kako bi se produljio životni vijek odlagališta i to na način da se krenulo u planiranje **proširenja odlagališta i izgradnjom nove plohe 7** koje podrazumijeva izradu projektna dokumentacije (Izmjena zahvata sanacije s nastavkom daljnjeg odlaganja i konačno zatvaranje odlagališta neopasnog otpada Tarno proširenjem na k.č.br.9/2 k.o.Lepšić na području Grada Ivanić-Grada) i to kako slijedi:

- izrađeno Idejno rješenje u listopadu 2022. godine
- izrađen Elaborat zaštite okoliša u postupku ocjene o potrebi procjene utjecaja zahvata na okoliš u studenom 2022. godine
- izrađen Elaborat zaštite okoliša u postupku ocjene o potrebi procjene utjecaja na okoliš: Izgradnje pretovarne stanice u siječnju 2022. godine

Nositelj projekta je Grad Ivanić-Grad koji će nakon završetka istoga predati Ivakopu na upravljanje novu plohu. Grad je ispostavio narudžbenicu dana 18.07.2022. za izradu glavnog projekta odabranom izvođaču. Izrađivač projektna dokumentacije je 19.09.2022.dostavio Gradu Ivanić-Gradu prijedlog Idejnog rješenja na suglasnost. Grad je dao suglasnost te je 17.11.2022. poslan na MINGOR Zahtjev za pokretanje postupka ocjene o potrebi procjene

utjecaja zahvata na okoliš za navedeni zahvat (privitak Zahtjevu je Elaborat zaštite okoliša u postupku ocjene o potrebi procjene utjecaja na okoliš) te se očekuje njihovo Mišljenje.

III) Sanacija se nastavlja i **planiranjem nadvišenja saniranih ploha 1 do 4** na odlagalištu kako bi se produljio životni vijek odlagališta. Krajem 2022.g poduzeti su prvi preliminarni razgovori s FZOEU oko navedenog projekta te je FZOEU suglasan s navedenim projektom te će Gradu sufinancirati troškove projektne dokumentacije. Projekt će se realizirati tijekom 2023.godine i to izradom izradom Glavnog projekta nadvišenja ploha od 1 – 4 na odlagalištu te izvođenjem radova na rekonstrukciji brtvenog sloja i nadvišenja odlagališta Tarno na plohama 1 – 4.

IV) U očekivanju smo izdavanja Dozvole za gospodarenje otpadom koju očekujemo u prvom kvartalu 2023.godine.

Sve navedeno predstavlja prijelazno rješenje do izgradnje budućeg Centra za gospodarenje otpadom što je predviđeno Planom gospodarenja otpadom Republike Hrvatske u razdoblju 2017. – 2022.

POPIS PROJEKATA VAŽNIH ZA OSTVARENJE PLANA POSLOVANJA, IZVORI I VISINA FINANCIJSKIH SREDSTAVA ZA PROVEDBU MJERA GOSPODARENJA OTPADOM REALIZIRANIH U 2022.g.

Redni broj	Naziv provedenog projekta	Utrošena financijska sredstva (bruto iznos, u kn)	Izvor financijskih sredstava
1.	Nabava spremnika za odvojeno sakupljanje otpada – isporuka kraj 2021. i početak 2022.g.	<ul style="list-style-type: none"> • Grad Ivanić-Grad 1.444.911,55 • Općina Križ 657.174,22 • Općina Kloštar Ivanić 500.909,28 	Sufinanciranje iz sredstava EU putem Fonda u visini 85% prihvatljivih troškova, a 15% sredstvima JLS (Grada Ivanić-Grada, Općine Križ i Općine Kloštar Ivanić).
2.	Nabava specijalnog komunalnog vozila smećara za odvojeno prikupljanje otpada zapremine 7m3 - isporuka veljača, 2022.g.	749.096,78	Vlastiti izvori Ivakopa/financijski leasing
3.	Nabava komunalnih spremnika za MKO, biootpad, plastiku i papir (godišnje potrebe)	315.780,00	Vlastiti izvori Ivakopa
4.	Izgradnja pomoćne građevine za sklanjanje vozila na odlagalištu otpada Tarno	546.843,00	Vlastiti izvori Ivakopa
5.	a) Usluga odvoza i zbrinjavanja biootpada b) Usluga preuzimanja, zbrinjavanja i daljnje obrade otpada (plastike i glomaznog otpada, stakla, tekstila, opasnog otpada i dr.otpada s RD)	723.894,30	Vlastiti izvori Ivakopa

Izvor: Plan nabave Ivakop d.o.o. za 2022.g.

Poslovanje Ivakop d.o.o. u 2022.g. može se sažeti u sljedećem:

KORISNICI USLUGA: Ivakop je na 31.12.2022. imao ukupno 8.623 korisnika, što je u odnosu na 2021.g. kad smo imali 8.606 više za 17 korisnika usluga prikupljanja otpada ili 0,20%, od kojih je 8.209 fizičkih i 414 pravnih osoba i to po JLS:

JLS	Ukupno	Fizičke osobe	Pravne osobe
Grad Ivanić-Grad	4730	4446	284
Općina Kloštar Ivanić	1736	1688	48
Općina Križ	2157	2075	82
Ukupno	8623	8209	414

Izvor: Ivakop, 31.12.2022.

VOZNI PARK na dan 31.12.2022. (strojevi i kamioni: pet velikih smečara 16m³, tri mala 7m³, dva navlakača i dva radna stroja)

STROJ / VOZILO	OPIS RADOVA	UČESTALOST	ODGOVORNOST ZA PROVEDBU	KONTROLA
Mercedes AROCS (ZG 8142 HG)	<ul style="list-style-type: none">• podmazivanje• održavanje čistoće• kontrola nivoa ulja i ostalih tekućina	• dva puta mjesečno	Radoš Boris	Lukec Franjo
	• redoviti servisi	• prema servisnim intervalima	Radoš Boris	Horvat Goran
Iveco 1624 Eurocargo (ZG 3069 BF)	<ul style="list-style-type: none">• podmazivanje• održavanje čistoće• kontrola nivoa ulja i ostalih tekućina	• dva puta mjesečno	Filipović Milenko	Lukec Franjo
	• redoviti servisi	• prema servisnim intervalima	Filipović Milenko	Horvat Goran
MB 1824 (ZG 8932 HK)	<ul style="list-style-type: none">• podmazivanje• održavanje čistoće• kontrola nivoa ulja i ostalih tekućina	• dva puta mjesečno	Pavanić Siniša	Lukec Franjo
	• redoviti servisi	• prema servisnim intervalima	Pavanić Siniša	Horvat Goran
IVECO ML180E30P (ZG 9908 FD)	<ul style="list-style-type: none">• podmazivanje• održavanje čistoće• kontrola nivoa ulja i ostalih tekućina	• dva puta mjesečno	Pauković Željko	Lukec Franjo
	• redoviti servisi	• prema servisnim intervalima	Pauković Željko	Horvat Goran

MB Atego 815 K (ZG 2394 IS)	<ul style="list-style-type: none"> • podmazivanje • održavanje čistoće • kontrola nivoa ulja i ostalih tekućina 	• dva puta mjesečno	Pavanić Siniša	Lukec Franjo
	• redoviti servisi	• prema servisnim intervalima	Pavanić Siniša	Horvat Goran
IVECO ML180E28K (ZG 7753 DP)	<ul style="list-style-type: none"> • podmazivanje • održavanje čistoće • kontrola nivoa ulja i ostalih tekućina 	• dva puta mjesečno	Rašić Ivan	Lukec Franjo
	• redoviti servisi (motora i nadogradnje)	• prema servisnim intervalima	Rašić Ivan	Horvat Goran
IVECO DAILY (ZG 1193 IN)	<ul style="list-style-type: none"> • podmazivanje • održavanje čistoće • kontrola nivoa ulja i ostalih tekućina 	• dva puta mjesečno	Mužek Igor	Lukec Franjo
	• redoviti servisi (motora i nadogradnje)	• prema servisnim intervalima	Mužek Igor	Horvat Goran
NISSAN CABSTAR (ZG 3734 GF)	<ul style="list-style-type: none"> • podmazivanje • održavanje čistoće • kontrola nivoa ulja i ostalih tekućina 	• dva puta mjesečno	Mužek Igor	Lukec Franjo
	• redoviti servisi	• prema servisnim intervalima	Mužek Igor	Horvat Goran
ISUZU N2R (ZG 3494 HA)	<ul style="list-style-type: none"> • podmazivanje • održavanje čistoće • kontrola nivoa ulja i ostalih tekućina 	• dva puta mjesečno	Kašner Mladen	Lukec Franjo
	• redoviti servisi	• prema servisnim intervalima	Kašner Mladen	Horvat Goran
Hanomag CD 285 (KOMPAKTOR)	<ul style="list-style-type: none"> • podmazivanje • održavanje čistoće • kontrola nivoa ulja i ostalih tekućina 	• dva puta mjesečno	Tomaj Gjergj	Lukec Franjo
	• redoviti servisi	• prema servisnim intervalima	Tomaj Gjergj	Horvat Goran
CATERPILLAR D6H LGP (BULDOZER)	<ul style="list-style-type: none"> • podmazivanje • održavanje čistoće • kontrola nivoa ulja i ostalih tekućina 	• dva puta mjesečno	Tomaj Gjergj	Lukec Franjo
	• redoviti servisi	• prema servisnim intervalima	Tomaj Gjergj	Horvat Goran
MERCEDES AROCS (ZG 2334 IF)	<ul style="list-style-type: none"> • podmazivanje • održavanje čistoće • kontrola nivoa ulja i ostalih tekućina 	• dva puta mjesečno	Kašner Mladen	Lukec Franjo
	• redoviti servisi	• prema servisnim intervalima	Kašner Mladen	Horvat Goran

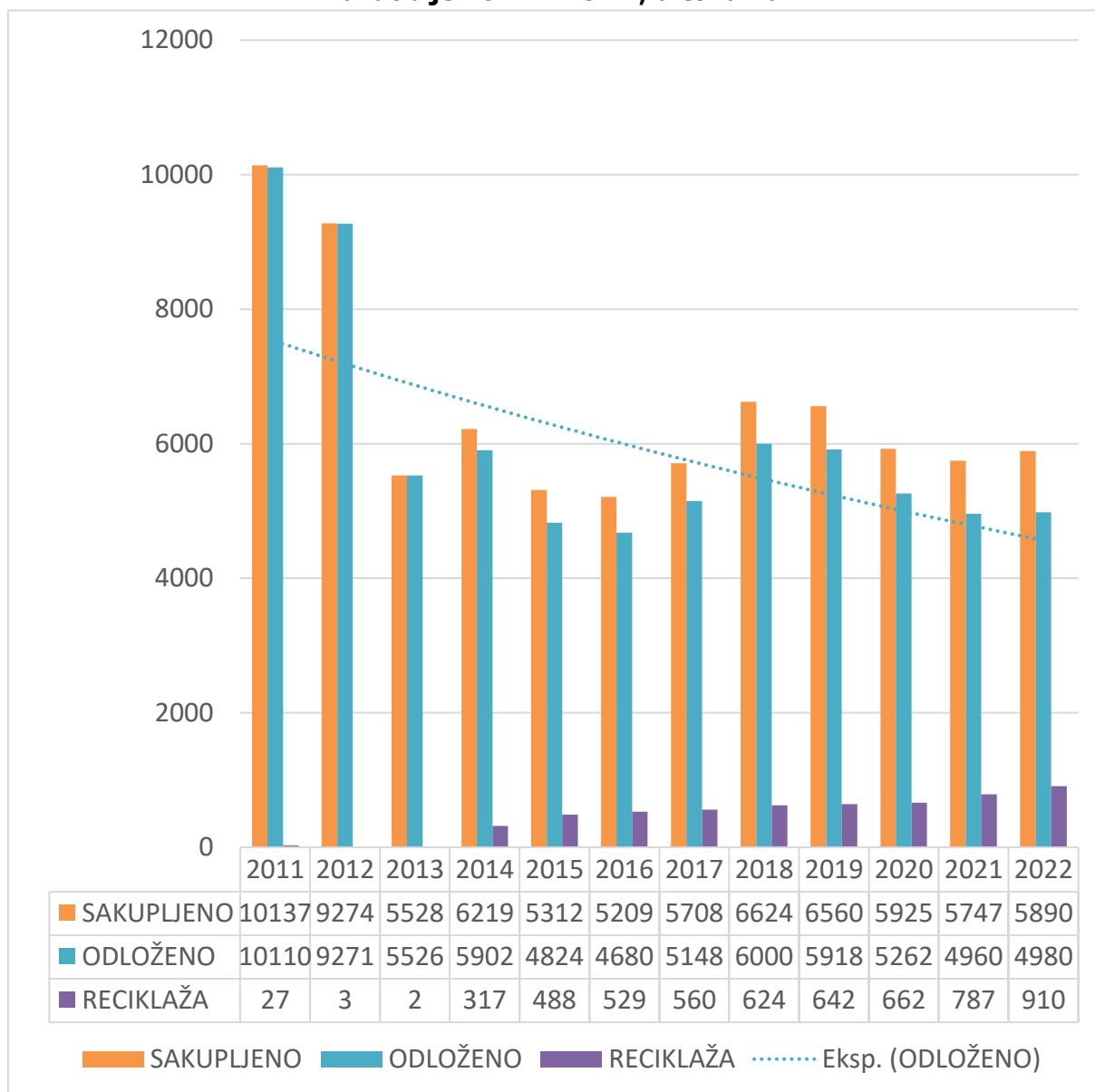
- **ODLOŽENE KOLIČINE NA ODLAGALIŠTE:** Tijekom 2022.g. na odlagalište je ukupno odloženo 4980 t otpada (tijekom 2021.g. odloženo 4960 t), odnosno u 2022.g. povećana je ukupna količina odloženog otpada za 0,4% u odnosu na 2021.g. Na taj način nije ostvaren opći cilj iz PGO-a, smanjenje ukupne količine odloženog otpada na odlagalištu Tarno u 2022.g u odnosu na 2021. godinu. Moramo napomenuti da smo u zakonskoj obvezi prekrivanja tijela odlagališta zemljom koja služi za stabilizaciju tijela odlagališta. Količine te zemlje ulaze u konačni zbroj odloženog otpada na odlagalište kojeg je bilo 4980 tona. Količina odložene zemlje u 2022.g. je 480 tona, a čistog odloženog MKO je 4500 tona.

U 2020.godini odvojeno smo prikupili i predali oporabiteljima 16,48% korisnog otpada, u 2021.g. 17,69%, a u 2022.g. 19,95% od ukupne količine prikupljenog komunalnog otpada. To su podaci isključivo samo od Ivakopa dok na području našeg djelovanja na sve tri JLS djeluju i druge pravne osobe koje su u obvezi predavanja reciklabilnog otpada ovlaštenim sakupljačima, a te podatke mi nemamo u svojoj evidenciji.

Cilj nam je da se postignut trend smanjenja količina komunalnog otpada koji je prisutan unazad desetak godina, a koje količine se odlažu na odlagalište kao i porast odvojeno prikupljenih frakcija otpada (grafički prikazi kretanja količina u nastavku teksta) nastavi i dalje kako bi produžili životni vijek našeg odlagališta na Tarnom i postigli ciljeve iz Direktiva EU o povećanju odvojeno prikupljenih količina otpada.

Najveći problem u našem poslovanju je nedostatak kapaciteta na odlagalištu te manjak izgrađenih Centara za gospodarenje otpadom koji su morali biti izgrađeni, a nisu. Vlada RH je donijela 2018.g. Odluku o dinamici zatvaranja odlagališta u RH prema kojoj je predviđeno da se naše odlagalište Tarno zatvori nakon popunjenja, a nakon toga bi mi naše količine MKO morali voziti na odlaganje na odlagalište Mraclin kraj Velike Gorice. Centar za gospodarenje otpadom Resnik je predviđen za odlaganje MKO za područje Zagrebačke županije i Grada Zagreba, ali taj projekt je trenutno zaustavljen od strane Grada Zagreba.

Sakupljene, odložene i predane količine neopasnog otpada s područja 3 JLS za razdoblje 2011.– 2022., u tonama

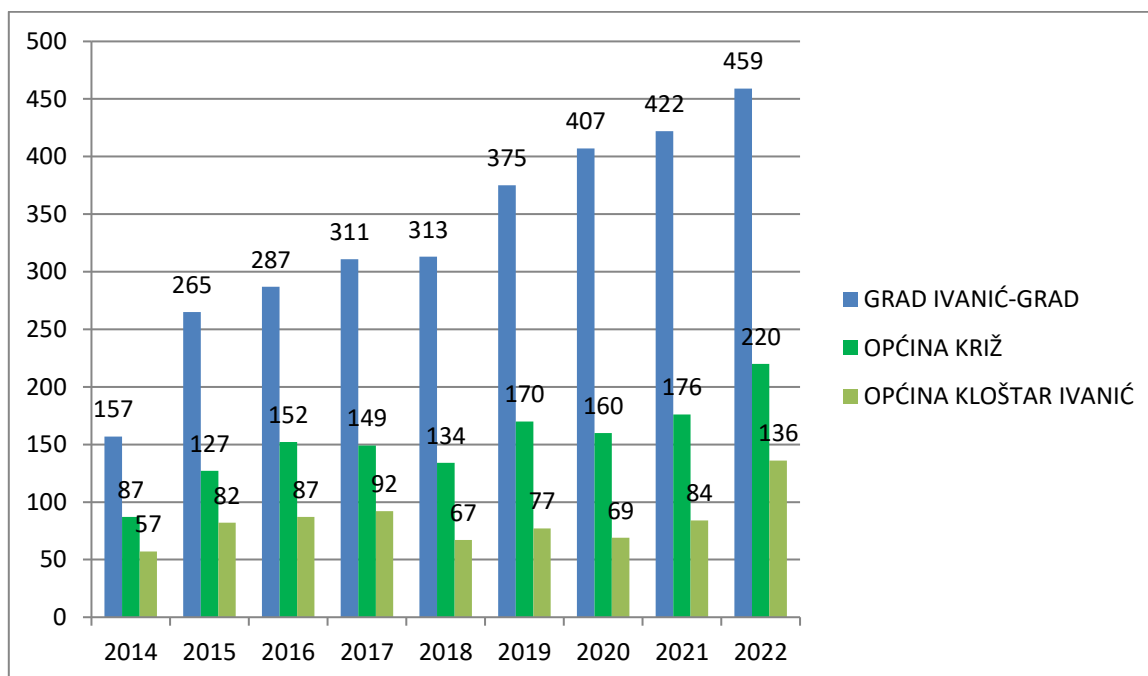


(Izvor: Ivakop, 2023.)

SAKUPLJENI OTPAD U TONAMA															
GODINA:		2022													
	NAZIV OTPADA	KBO	1	2	3	4	5	6	7	8	9	10	11	12	ukupno
1	MIJEŠANI KOMUNALNI	20 03 01	318,14	288,17	376,22	312,71	356,63	363,44	328,35	373,91	367,68	383,55	379,60	347,81	4196,21
2	GLOMAZNI	20 03 07	0,00	0,00	0,00	0,00	0,00	0,00	0,00	0,00	0,00	0,00	0,00	0,00	0,00
3	OTPAD OD ČIŠĆ. KANALIZACIJE	20 03 06					4,26	2,56	2,76	2,08	1,72	0,00	0,00	0,00	13,38
4	MULJEVI OTP.VODE	19 08 05													
5	SOLIDIFICIRANI	19 03 07				141,24	0,00	0,00	0,00	236,36	102,13	0,00	0,00	0,00	479,73
6	GRAĐEVINSKI	17 09 04	9,93	19,22	0,77	5,88	0,00	3,05	7,94	7,15	3,54	3,78	19,73	0,00	80,99
7	IZOLACIJSKI	17 06 04													
8	PEPEO I ŠLJAKA	10 01 01													
9	OTPAD OD REZANJA K	01 04 13													
10	PLASTIKA OTPADNA	12 01 05	6,22	5,33	8,71	9,52	6,18	6,10	5,95	5,41	6,67	8,66	5,70	4,98	79,43
11	OTPADNA BILJNA TKIVA	02 01 03													
12	OTPADNA BILJNA TKIVA	20 02 02													
13	KOMUNALNI	20 03 99	11,14	10,15	10,30	10,62	10,52	10,98	11,94	9,71	10,20	10,86	10,47	13,18	130,07
ODLOŽENO NA ODLAGALIŠTE			345,43	322,87	396,00	479,97	377,59	386,13	356,94	634,62	491,94	406,85	415,50	365,97	4979,81
13	STAKLO	15 01 07	0,85		2,67			1,86	1,73		2,80	0,00			9,91
14	EE	20 01 35*													
15	GUME	16 01 03													
16	AMBALAŽA OD PLAST.	15 01 02	27,78	38,14	34,96	39,38	41,52	41,40	36,22	42,14	40,00	41,32	44,94	36,34	464,14
17	MIJEŠANA AMBALAŽA	15 01 06													
18	PAPIR I KARTON	20 01 01	18,55	29,29	26,56	30,85	30,32	30,78	31,28	28,69	33,53	31,56	29,51	30,46	351,38
19	ODJEĆA	20 01 10	0,34	1,40	1,28	1,91	0,36	2,18	1,03	1,14	0,68	2,06	0,35	0,35	13,08
20	GLOMAZNI	20 03 07		1,94	24,50	11,80	0,20	10,06	0,62	0,00	0,00	0,00	0,00	0,00	49,12
21	METALI	20 01 40													0,00
22	BIO OTPAD	20 01 08	1,72	1,76	1,78	1,94	2,30	1,38	1,98	1,82	1,94	1,36	2,34	2,24	22,56
23	BIORAZGRADIVI OTPAD	20 02 01													0,00
ODVOJENO SKUPLJENO			49,24	72,53	91,75	85,88	74,70	87,66	72,86	73,79	78,95	76,30	77,14	69,39	910,19
SVEUKUPNO PRIKUPLJENO:			394,67	395,40	487,75	565,85	452,29	473,79	429,80	708,41	570,89	483,15	492,64	435,36	5890,00

- Realizira se **odvojeno prikupljanje pojedinih korisnih sastavnica** otpada u kućanstvima i na zelenim otocima koje se predaju oporabiteljima.

Sakupljene količine papirnatog i plastičnog otpada s područja 3 JLS (u tonama)

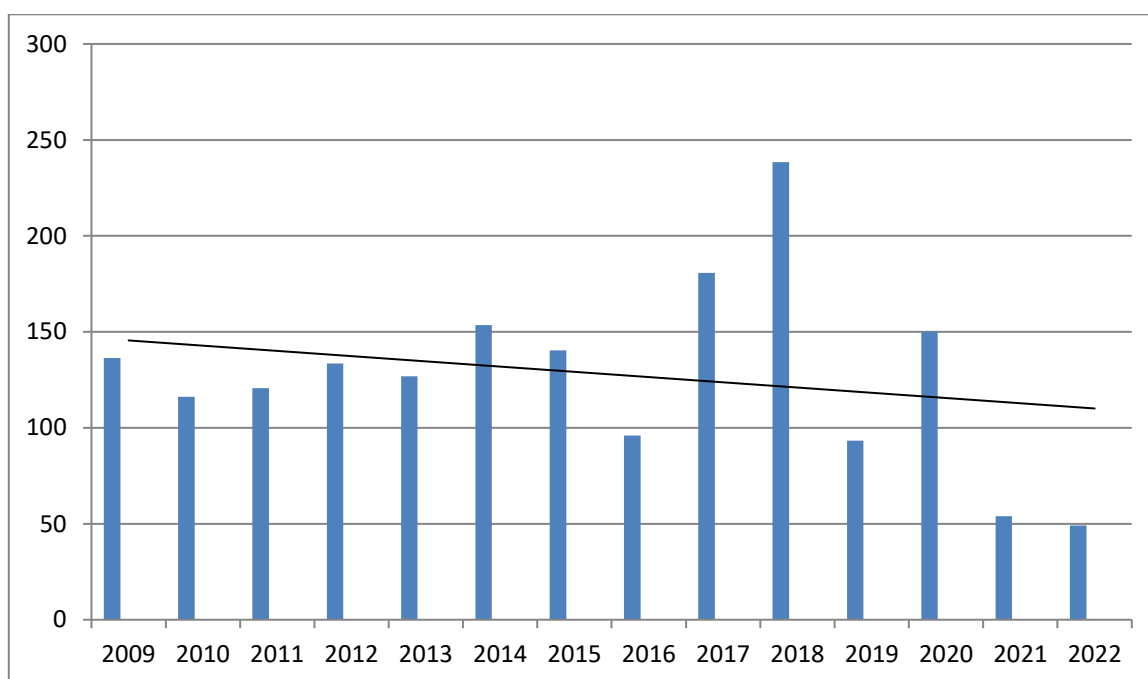


- Realizira se odvojeno **prikupljanje glomaznog otpada** jedanput godišnje za korisnike s područja Grada Ivanić-Grada, općine Križ i općine Kloštar Ivanić:

Tablica: Prikupljene količine glomaznog otpada u akciji prikupljanja „od vrata do vrata“ po JLS u tonama od 2009. do 2022.g.

GODINA	IVANIĆ-GRAD	KLOŠTAR IVANIĆ	KRIŽ	UKUPNO
2009.	62,77	29,81	43,8	136,39
2010.	59,05	23,53	33,7	116,23
2011.	61,49	22,26	36,9	120,68
2012.	68,96	25,01	39,6	133,57
2013.	67,99	26,64	32,2	126,78
2014.	66,01	36,22	51,3	153,56
2015.	64,09	21,33	54,9	140,30

2016.	55,41	18,96	21,7	96,02
2017.	98,57	33,81	48,3	180,66
2018.	110,51	72,74	55,2	238,44
2019.	65,6	14,15	13,6	93,35
2020.	108,99	34,64	6,48	150,11
2021.	34,78	6,66	12,48	53,92
2022.	38,44	4,84	5,84	49,12



(Izvor: Ivakop, 2023.)

Reciklažna dvorišta na sve tri JLS u 2022.godini (prikupljene količine u tonama)

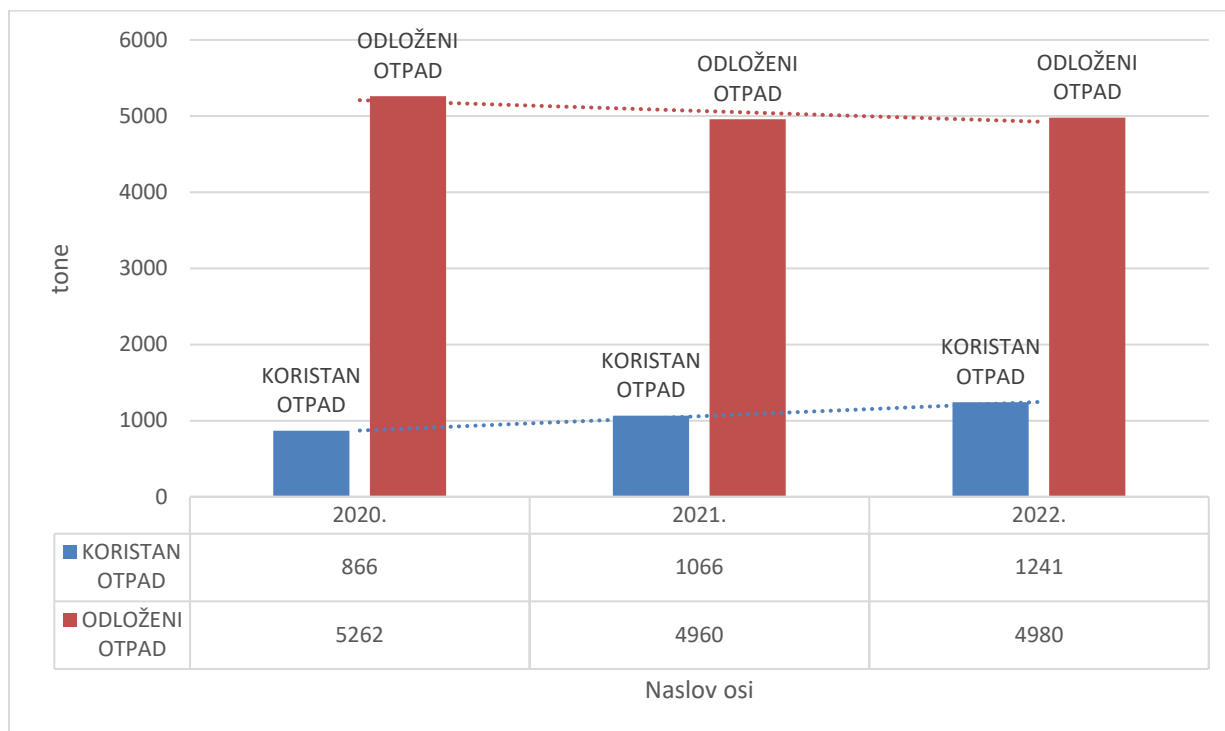
	RD Ivanić- Grad	RD Kloštar Iva- nić	RD Križ	Ukupno (t)
Ključni broj	Količina (t)	Količina (t)	Količina (t)	
08 03 17* - otpadni tiskarski toneri koji sadrže opasne tvari	-	-	-	-
13 02 05* - neklorirana motorna, strojna i maziva ulja, na bazi minerala	-	0,15	0,36	0,51
15 01 02 - plastična ambalaža	10,47	-	-	10,47
15 01 07 - staklena ambalaža	4,68	4,83	4,27	13,78
15 01 10* - ambalaža koja sadrži ostatke opasnih tvari ili je onečišćena opasnim tvarima	0,335	0,54	0,86	1,735
15 01 11* - metalna ambalaža koja sadrži opasne krute porozne materijale (npr. azbest), uključujući prazne spremnike pod tlakom	0,118	0,17	0,316	0,604
16 01 03 - otpadne gume	2,7	1,2	4,4	8,3
16 01 07* – filtri za ulje	0,04	0,07	-	0,11
17 06 05* - građevinski materijali koji sadrže azbest	13,47	3,26	9,99	26,72
20 01 01 - papir i karton	7,4	0,44	-	7,84
20 01 02 - staklo	3,41	3,269	3	9,679
20 01 11 - tekstili	3,76	8,56	8,06	20,38
20 01 19* - pesticidi	0,19	0,06	-	0,25
20 01 21* - fluorescentne cijevi i ostali otpad koji sadrži živu	0,042	0,03	0,02	0,092

20 01 25 – jestiva ulja i masti	0,08	0,057	-	0,137
20 01 26* – ulja i masti koji nisu navedeni pod 20 01 25	0,08	-	0,14	0,22
20 01 27* - boje, tinte, ljepljiva i smole, koje sadrže opasne tvari	0,44	1,44	2,51	4,39
20 01 29* - deterdženti koji sadrže opasne tvari	-	-	-	-
20 01 32 - lijekovi koji nisu navedeni pod 20 01 31*	0,015	-	0,01	0,025
20 01 33* - baterije i akumulatori obuhvaćeni pod 16 06 01*, 16 06 02* ili 16 06 03* i nesortirane baterije i akumulatori koji sadrže te baterije	0,01	0,008	-	0,018
20 01 35* - odbačena električna i elektronička oprema koja nije navedena pod 20 01 21* i 20 01 23*, koja sadrži opasne komponente	2,89	2,57	2,45	7,91
20 01 39 - plastika	-	-	-	-
20 01 40 - metali	4,99	2,82	0,79	8,6
20 03 07 - glomazni otpad	91,92	37,1	40,78	169,8
Ukupno (kg)	147,04	66,574	77,956	291,57

Izvor: Hrvatska agencija za okoliš i prirodu (HAOP), eONTO, 2023.

Uspostavom reciklažnih dvorišta kao i kontinuiranom edukacijom stanovništva omogućili smo propisno zbrinjavanje odvojeno prikupljenog komunalnog otpada te spriječili da te količine ne završe na odlagalištu otpada Tarno.

Tablica: Ukupno prikupljeni koristan otpad sa područja triju JLS u 2022.g. (glomazni, papir, plastika, biootpad, zeleni otoci, reciklažna dvorišta)



(Izvor: Ivakop, 2023.)

U 2020.godini odvojeno smo prikupili i predali oporabiteljima 16,48% korisnog otpada, u 2021.g. 17,69%, a u 2022.g. 19,95% od ukupne količine prikupljenog komunalnog otpada. To su podaci isključivo samo od Ivakopa dok na području našeg djelovanja na sve tri JLS djeluju i druge pravne osobe koje su u obvezi predavanja reciklabilnog otpada ovlaštenim sakupljačima, a te podatke mi nemamo u svojoj evidenciji.

- Kontinuirano se **saniraju divlje deponije** koje nastaju na području Grada Ivanić-Grada, Općine Križ i Općine Kloštar Ivanić,

- **Komuniciranje s građanstvom** – vršimo putem sljedećih aktivnosti i medija:

- primanjem stranaka (korisnika usluge) u prostoru Uprave Ivakopa
- web i FB stranice Ivakopa (kao i putem web stranica i društvenih mreža naših suvlasnika),
- telefonskim kontaktom i putem maila
- Obiteljskog radija Ivanić (tematske radio emisije i oglasi)
- portala Volim Ivanić (TV emisije i članci)
- sudjelovanja na javnim tribinama koje organiziraju udruge koje se bave promoviranjem zaštite okoliša

g) organiziranih edukacija u osnovnim školama i vrtićima koje su namijenjene djeci na temu odvojenog prikupljanja otpada na mjestu njegova nastanka, kompostiranja, ponovne uporabe predmeta, pravilnog postupanja s otpadom i dr.

-Izobrazno-informativne aktivnosti koje smo proveli u 2022.g.su sljedeće:

1)Podijelili smo sljedeće letke i brošure:

- a) Upitnik za ispitivanje zadovoljstva korisnika usluge odvoza otpada;
- b) Zahtjev za odvoz komunalnog otpada za tvrtke;
- c) Obavijest o prikupljanju otpada za 2023.g.
- d) Kalendar odvoza otpada za 2023.g.

2)Dana 25.01.2022.sudjelovali smo u radio emisiji Obiteljskog radija Ivanić na temu podjele spremnika za otpadni papir i plastiku, novih cijena usluge, stanja odlagališta Tarno i dr...). Uz radio emisiju redovito odgovaramo na pitanja slušatelja postavljena u radio emisiji „Kaj te muči Njofra?“.

Dana 26.10.2022.sudjelovali smo u radio emisiji Obiteljskog radija Ivanić na temu primjene novog Cjenika za uslugu prikupljanja MKO i BKO (usklađenje sa zakonskim propisima), problematike malog kapaciteta odlagališta otpada Tarno te što poduzimamo po tom pitanju kao i druge teme vezane uz našu djelatnost.

3)Održali smo 40 edukacijske radionice na temu održivog gospodarenja otpadom u trajanju dva školska sata za učenike 4., 6. i 8.razreda.

Edukacije učenika osnovnih škola s područja Grada Ivanić-Grada održane su tijekom drugog polugodišta šk.god.2021/2022. Edukacije su održane u OŠ Đuro Deželić, OŠ Stjepana Basaričeka, OŠ Posavski Bregi i OŠ Josipa Badalića iz Graberja Ivaničkog za učenike 4., 6. i 8.razreda (21 edukacija u trajanju dva školska sata sadržavala je predavanja na temu važnosti i obveze odvojenog prikupljanja otpada kako na našem području tako i na globalnoj razini).

Edukacija učenika osnovne škole s područja Općine Križ održana je u razdoblju od 02.-25.11.2022..Održano je deset radionica u 4., 6. i 8.razredima OŠ Milka Trnina u Križu.

Edukacija učenika osnovne škole s područja općine Kloštar Ivanić održana je u razdoblju od 28.11.-02.12.2022..Održano je devet radionica u 4., 6. i 8.razredima u OŠ Braće Radić u Kloštar Ivaniću.

4)Javna tribina održana je u Gradu Ivanić-Gradu 19.12.2022.u prostoru POU Ivanić-Grad u trajanju od dva sata (od 18h do 20h). Bila je namijenjena građanima sve tri JLS, a veliko zanimanje za sudjelovanjem su pokazali učenici gimnazijskih razreda Srednje Škole Ivan Švear iz Ivanić-Grada.

Komunikacija se održava kontinuirano putem društvenih mreža: www.ivakop.hr i Ivakop/Ivanić-Grad/Facebook.

- Na odlagalištu Tarno kontinuirano se provodi **nadzor nad zbrinjavanjem otpada**, a svakodnevno se prati i količina odloženog otpada,

- Provode se sve potrebne **mjere za smanjenje štetnih utjecaja** odloženog otpada na okoliš (zaštita podzemnih voda, otplinjavanje odlagališta, sakupljanje procjernih voda i drugo),

- završeni radovi na **izgradnji nadstrešnice** na odlagalištu otpada Tarno za potrebe smještaja voznog parka. Procijenjena vrijednost izgradnje je bila 498 tis.kn (bez PDV-a), a završetak radova je bio u prvom kvartalu 2022.g.

- Proveden je **inspekcijski nadzor Državnog inspektorata – Službe za nadzor zaštite okoliša i vodopravne inspekcije** dana 13.05.2022. te je Zapisnikom o obavljenom inspekcijskom nadzoru (Klasa:351-01/22-08-305; Urbroj:443-02-05-13-22-2) utvrđeno da Ivakop posjeduje sve zakonom propisane dozvole. Vrš se propisane kontrole i mjerenja na odlagalištu koja su zabilježena u godišnjem izvještaju, ishođena je okolišna dozvola, propisano se postupuje s otpadom, evidentiraju se sve promjene te dostavljaju traženi podaci nadležnom uredu na propisanim obrascima. Provode se mjere zaštite od nastanka i širenja požara na odlagalištu, a Ivakop posjeduje i Pravilnik o zaštiti od požara. Utvrđeno je da je odlagalište uređeno, da se njime upravlja prema zakonskim propisima te da je kontinuirano u postupku sanacije. U tijeku je ishođenje Dozvole za gospodarenje otpadom nakon proces ishođenja građevinske dozvole za nadvišenje ploha 5 i 6, a koja je bila preduvjet za ishođenje nove Dozvole.

- Nabava i isporuka sufinanciranih kanti kao i dodatnih količina kanti za odvojeno prikupljanje plastike i papira volumena 120 lit za korisnike na području Grada Ivanić-Grada i općine Kloštar Ivanić koji nisu obuhvaćeni projektom koji je sufinancirala EU putem FZOEU, izvršena je u travnju 2022.g.

- Podijelili smo za područje sve tri JLS 78 komada **kompostera** za odlaganje biootpada korisnicima koji su iste zatražili, a od 2015.g. do 31.12.2022. ukupno ih je podijeljeno 2420 komada;

- „Donijeta je **Odluka o načinu pružanja javne usluge prikupljanja miješanog komunalnog otpada i biorazgradivog komunalnog otpada** te usvojena na Gradskom i Općinskim vijećima krajem 2019. godine, sukladno odredbama Uredbe o gospodarenju komunalnim otpadom i Zakonu o održivom gospodarenju otpadom.

Budući da je Ustavni sud svojim Rješenjem od 29.01.2020.g.neke odredbe Uredbe o gospodarenju otpadom obustavio od izvršenja sukladno navedenom tijekom 2020.g. donijete su Izmjene i dopune navedenih Odluka koje su usvojene na gradskom i općinskim vijećima.

Ovim aktima su propisani uvjeti za pojedinačno korištenje javne usluge, dokaz izvršenja usluge (tzv. čipiranje kanti), sustav digitalne evidencije, odredbu o cijeni minimalne javne usluge te ugovornu kaznu.

Tijekom 2020.g. donesen je novi Cjenik na koji su dobivene sve potrebne suglasnosti, a prema kojem nova cijena od 89,50 kn/mj u fiksnom dijelu uvećana za varijabilni dio cijene u prosjeku

predstavlja uvećanje od cca 40% u odnosu na postojeću cijenu za korisnike koji imaju kantu od 120lit. i pražnjenje 4 puta mjesečno (oni predstavljaju 80% od ukupnog broja korisnika).

Nova cijena je formirana na način da sadrži sve propisane planirane troškove poslovanja te osigurava održivost sustava. Porast cijene za uslugu odvoza otpada je uzrokovano povećanim troškovima poslovanja u odnosu na 2013.g. kada je usvojena postojeća cijena. Ivakop je u razdoblju od 2013.g. do 31.12.2021. uložio znatna financijska sredstva u komunalnu infrastrukturu, a cijena je 8 godina bila ista. Povećani troškovi koji su stvarni i knjiženi u bilanci društva za 2021.godinu u najvećem dijelu se odnose na troškove oporabe otpada koji su porasli za 3-4 puta, za održavanje voznog parka, potrebne nove radne snage u operativi, održavanje novoizgrađene komunalne infrastrukture i dr.

IVAKOP poduzima sve potrebne radnje i mjere usklađenja i provedbe zadanih obveza Uredbe o gospodarenju komunalnim otpadom. Zadnje usklađenje sa novim ZOGO je uzrokovalo promjenu cijene te je nova cijena u primjeni od 01.10.2022. Usklađenje se najviše odnosilo na promjenu kod kategorija korisnika i to:

- I. korisnika kućanstvo (obiteljske kuće i stambene zgrade) i
- II. korisnika koji nije kućanstvo (svi ostali)

Cijena javne usluge (CJU) plaća se radi pokrića troškova pružanja javne usluge. Strukturu cijene čini:

- 1. cijena obvezne minimalne javne usluge (OMJU) ili tzv.fiksni dio cijene i
- 2. cijena javne usluge za količinu predanog miješanog komunalnog otpada (C) ili tzv.va-rijabilni dio cijene

a određuje se prema izrazu: $CJU = OMJU + C$

Odlukama o načinu pružanja javne usluge sakupljanja komunalnog otpada na području Grada Ivanić-Grada, Općine Križ i Općine Kloštar Ivanić, kao kriterij obračuna količine miješanog komunalnog otpada određen je volumen spremnika otpada i broj pražnjenja spremnika.

Cijena obvezne minimalne usluge za korisnike kategorije kućanstvo određena je čl. 19. st. 7. Odluka o načinu pružanja javne usluge sakupljanja komunalnog otpada na području Grada Ivanić-Grada, Općine Križ i Općine Kloštar Ivanić, jedinstvena je na čitavom području primjene ovih Odluka i iznosi **65,00 kn** (slovima: šezdesetpet kuna) ili **8,63 EUR** mjesečno, bez PDV-a.

Cijena obvezne minimalne usluge za korisnika koji nije kućanstvo određena je čl. 19. st. 8. Odluka o načinu pružanja javne usluge sakupljanja komunalnog otpada na području Grada Ivanić-Grada, Općine Križ i Općine Kloštar Ivanić, jedinstvena je na čitavom području primjene ovih Odluka i iznosi **300,00 kn** (slovima: tristo kuna) ili **39,82 EUR** mjesečno, bez PDV-a

Cijena varijabilnog dijela usluge za predanu količinu miješanog komunalnog otpada određena je volumenom spremnika miješanog komunalnog otpada izraženog u litrama i iznosi:

Za korisnika KUĆANSTVO=0,04 kn/litra bez PDV

Za korisnika NE KUĆANSTVO.....=0,08 kn/litra bez PDV

KUĆANSTVO

spremnik (l)	1 * preuzimanje cijena bez PDV-a	
	HRK	EUR
80	3,20	0,42
120	4,80	0,64
240	9,60	1,27
660	26,40	3,50
770	30,80	4,09
1100	44,00	5,84

NE KUĆANSTVO

spremnik (l)	1 * preuzimanje cijena bez PDV-a	
	HRK	EUR
120	9,60	1,27
240	19,20	2,55
660	52,80	7,01
770	61,60	8,18
1100	88,00	11,68

Kriteriji za umanjene cijene javne usluge

Kriteriji za umanjene cijene javne usluge sukladno članku 73. Zakona o gospodarenju otpadom i članku 20. st. 1. Odluka o načinu pružanja javne usluge sakupljanja komunalnog otpada na području Grada Ivanić-Grada, Općine Križ i Općine Kloštar Ivanić određuju se kako slijedi:

- korisniku kućanstvo s jednim članom kućanstva, kućanstvu s dva člana pojedinačne starosti oba člana preko 65 godina ili se nekretnina koristi povremeno iznos minimalne javne usluge umanjuje se za 21,00 kn mjesečno
- korisniku kategorije kućanstvo koji kompostira biootpad u vlastitom komposteru cijena minimalne javne usluge umanjit će se na mjesečnom računu za 5,00 kn (slovima: pet kuna), sve dok uredno provodi kompostiranje biootpada. Smatrat će se da korisnik uredno provodi kompostiranje biootpada ako je preuzeo komposter od davatelja javne usluge, ili je u Izjavi naveo da posjeduje vlastiti komposter te da želi kompostirati biootpad. Isti je dužan omogućiti davatelju javne usluge provjeru korištenja kompostera te ako se tijekom provjere utvrdi da korisnik ne koristi komposter ili da je bacio biootpad koji se može kompostirati u spremnik za drugu vrstu komunalnog otpada, korisnik nema pravo na umanjene cijene minimalne javne usluge
- korisnik koji nije kućanstvo sa do 5 zaposlenih uključujući i 5 zaposlenih, te udruge, sportski klubovi, mjesni odbori i crkve koji koriste spremnike od 120 ili 240 litara za njih se cijena minimalne javne usluge umanjuje za 230,00 kn mjesečno
- korisnik koji nije kućanstvo sa 6 - 10 zaposlenih uključujući i 10 zaposlenih koji koriste spremnike od 120 ili 240 litara za njih se cijena minimalne javne usluge umanjuje za 200,00 kn mjesečno.

U „starom“ cjeniku (do 01.10.2022.) fiksni dio cijene ovisio je o veličini spremnika i bio je različit za sve veličine spremnika. U „novom“ cjeniku (od 01.10.2022.) fiksni dio cijene mora biti isti za sve kategorije korisnika kućanstva i isti za sve kategorije korisnika koji nisu kućanstvo, odnosno jedinstveni za kućanstvo i drugi jedinstveni za gospodarstvo.

- uspostavljena je **digitalna evidencija o preuzetom komunalnom otpadu** od korisnika:

a/ do sada su čipirani svi spremnici za miješani komunalni otpad kod ukupno 8623 korisnika

b/ nabavljen je i ugrađen program za uspostavu digitalne evidencije po korisnicima na ukupno 7 naših kamiona;

c/ realizirano je uvođenje digitalne evidencije, obračun, fakturiranje i evidentiranje dokaza te je od 01.07.2021. pokrenuto fakturiranje s evidencijom pražnjenja putem očitavanja čipova na kantama.

- nastavili smo kontinuirano instalirati **polupodzemne spremnike** u suradnji s Gradom Ivanić-Gradom za odvojeno prikupljanje otpada. Trenutno u Gradu ima 7 lokacija s polupodzemnim spremnicima, a njihove adrese kao i za zelene otoke kojih je na 17 lokacija po naseljima korisnici mogu vidjeti na web stranicama JLS-a i Ivakopa. Ujedno kao i podatke o zelenim otocima na području općine Kloštar Ivanić (na 5 lokacija) i na 3 lokacije u općini Križ.

- Ivakop intenzivno raditi na edukaciji i informiranju svih kategorija stanovništva o novom sustavu prikupljanja otpada, a istovremeno sudjelujemo u procesima investiranja u potrebnu infrastrukturu koja je preduvjet za funkcioniranje sustava koristeći sve raspoložive izvore financiranja, a prvenstveno one iz strukturnih fondova EU koji su namijenjeni investiranju u komunalnu infrastrukturu.

Planovi poslovanja za 2023.godinu:


U 2023. godini se planira, a prema i odredbama Uredbe o gospodarenju komunalnim otpadom:

- Ugradnja dodatnih količina polupodzemnih spremnika na području Grada Ivanić-Grada na području naselja Lonja i Posavski Bregi, a prema traženju JLS;
- Isporuka novog kamiona smećara zapremine 16m³ za odvojeno prikupljanje otpada namijenjenog prikupljanju otpadne plastike, papira i biootpada očekuje se u srpnju 2023.g. Navedena nabava realizirana je putem postupka javne nabave te je tijekom 2022.g.donesena Odluka o odabiru najpovoljnijeg ponuđača za dugoročno zaduživanje financijskim leasingom u ukupnom iznosu od 229.644,40€ + PDV. Nabava novih kamiona je kontinuirani proces obzirom na starost voznog parka, ali i zbog poboljšanja kvalitete usluge sakupljanja i odvoza otpada.
- Nabaviti sustav za el.evidenciju pražnjenja spremnika za novi kamion.

- Izdavanja Dozvole za gospodarenje otpadom nakon ishođenja lokacijske i građevinske dozvole za nadvišenje ploha 5 i 6 na odlagalištu. Dana 25.11.2022. organiziran je očevid na odlagalištu predstavnika Zagrebačke županije Ureda za prostorno uređenje, građenje i zaštitu okoliša. Dobili smo mišljenje savjetnika za zaštitu okoliša da u Elaboratu gospodarenja otpadom nije predviđena lokacija za privremeno skladištenje otpada, a prema zakonskim propisima bi morala biti (predviđena je Elaboratom na plohi 5, ali navedeno nije prihvatljivo prema mišljenju nadležnog tijela za izdavanje dozvole). Zbog navedenog problema smo pokrenuli aktivnosti oko korektivnih radnji na Glavnom projektu pod nazivom Skladišni prostor za privremeno skladištenje otpada prije odlaganja te je postupak u tijeku.
- Ishođenje lokacijske i građevinske dozvole za projekt nadvišenja postojećeg odlagališta Tarno na ploham 1 do 4.
- Projektiranje nove plohe 7 uz popratnu komunalnu infrastrukturu na lokaciji uz naše odlagalište otpada Tarno u suradnji s Gradom Ivanić-Gradom.
- Edukacija korisnika usluge odvoza otpada i informiranje javnosti (distribucija letaka, brošura i drugih promo-materijala, organizacija edukacija po osnovnim školama za učenike 4., 6. i 8. razreda; organizacija javne tribine za građanstvo, izobrazne i informativne radio emisije na lokalnoj radio stanici, a sve navedeno na temu važnosti odvojenog prikupljanja otpada.

U Ivanić-Gradu, 31.03.2023.

Direktorica:
Sanja Radošević, dipl.oec.



IVAKOP
d.o.o. za komunalno čistoću