



IVAKOP
za suživot s prirodom

REPUBLIKA HRVATSKA
ZAGREBAČKA ŽUPANIJA
238/10 IVANIČ-GRAD

Priljeno	02. 06. 2022.	
Klasifikacijska oznaka	Org. jed.	
	03	
Uredbeni broj	Pril.	Vrij.
673		

IZVJEŠĆE O POSLOVANJU ZA 2021. GODINU

ožujak, 2022

OPĆI PODACI O DRUŠTVU

Naziv Društva:	IVAKOP d.o.o.
Sjedište Društva:	Ivanić – Grad, Savska 50
Predmet poslovanja:	komunalna djelatnost
Šifra djelatnosti:	3811 – Skupljanje neopasnog otpada
OIB:	34845090946
Matični broj subjekta (MBS):	080227207
Pravni oblik:	društvo s ograničenom odgovornošću
Veličina (članak 3. ZOR-a):	mali poduzetnik
Temeljni kapital:	3.222.000,00 kn
Članovi društva:	-GRAD IVANIĆ–GRAD (OIB 52339045122) -OPĆINA KRIŽ (OIB 94115544733) -OPĆINA KLOŠTAR IVANIĆ (OIB 79600799680)
Uprava:	Sanja Radošević, direktorica
Članovi Nadzornog odbora:	- Tihomir Vuković, predsjednik Nadzornog odbora - Valentino Galić, zamjenik predsjednika Nadzornog odbora - Željko Jozić, član Nadzornog odbora
Broj zaposlenih (31.12.2021.):	34
Poslovna banka:	OTP BANKA (HR8424070001100225794) PRIVREDNA BANKA ZAGREB (HR0423400091100065420)

OSTVARENI FINANCIJSKI REZULTAT IVAKOPA
ZA RAZDOBLJE I-XII 2021. GODINE

Ivakop d.o.o. je u razdoblju od I-XII mjeseca 2021. godine ostvario pozitivan financijski rezultat u iznosu od 30.371,12 kn.

UKUPNI PRIHODI	9.313.629,49
UKUPNI RASHODI	9.283.258,37
FINANCIJSKI REZULTAT	30.371,12

Navigacija	Naslovna	RefStr	Bilanca	RDG	Dodatni	NT_I	NT_D	PK	Kont
RAČUN DOBITI I GUBITKA za razdoblje 01.01.2021. do 31.12.2021.									Obrazac POD-RDG

Obveznik: 34845090946; IVAKOP d.o.o.

Naziv pozicije	AOP oznaka	Rbr. bilješke	Prethodna godi- na	Tekuća godina
1	2	3	4	5
I. POSLOVNI PRIHODI (AOP 128 do 132)	127		8.933.836	9.309.915
1. Prihodi od prodaje s poduzetnicima unutar grupe	128			
2. Prihodi od prodaje (izvan grupe)	129		8.364.312	8.683.250
3. Prihodi na temelju upotrebe vlastitih proizvoda, robe i usluga	130			
4. Ostali poslovni prihodi s poduzetnicima unutar grupe	131			
5. Ostali poslovni prihodi (izvan grupe)	132		569.524	626.665
II. POSLOVNI RASHODI (AOP 134+135+139+143 do 145+148+155)	133		8.837.248	9.237.104
1. Promjene vrijednosti zaliha proizvodnje u tijeku i gotovih proizvoda	134			
2. Materijalni troškovi (AOP 136 do 138)	135		3.205.467	3.249.471
a) Troškovi sirovina i materijala	136		996.098	1.033.763
b) Troškovi prodane robe	137		18.967	14.736
c) Ostali vanjski troškovi	138		2.190.402	2.200.972
3. Troškovi osoblja (AOP 140 do 142)	139		3.829.958	3.849.538
a) Neto plaće i nadnice	140		2.429.566	2.485.461
b) Troškovi poreza i doprinosa iz plaća	141		864.417	832.768
c) Doprinosi na plaće	142		535.975	531.309
4. Amortizacija	143		960.514	982.604
5. Ostali troškovi	144		495.415	559.869
6. Vrijednosna usklađenja (AOP 146+147)	145		196.539	114.332
a) dugotrajne imovine osim financijske imovine	146			
b) kratkotrajne imovine osim financijske imovine	147		196.539	114.332
7. Rezerviranja (AOP 149 do 154)	148		0	0
a) Rezerviranja za mirovine, otpremnine i slične obveze	149			
b) Rezerviranja za porezne obveze	150			
c) Rezerviranja za započete sudske sporove	151			
d) Rezerviranja za troškove obnavljanja prirodnih bogatstava	152			
e) Rezerviranja za troškove u jamstvenim rokovima	153			
f) Druga rezerviranja	154			
8. Ostali poslovni rashodi	155		149.355	481.290
III. FINANCIJSKI PRIHODI (AOP 157 do 166)	156		4.174	3.714
1. Prihodi od ulaganja u udjele (dionice) poduzetnika unutar grupe	157			
2. Prihodi od ulaganja u udjele (dionice) društava povezanih sudjelujućim interesima	158			
3. Prihodi od ostalih dugotrajnih financijskih ulaganja i zajmova poduzetnicima unutar grupe	159			
4. Ostali prihodi s osnove kamata iz odnosa s poduzetnicima unutar grupe	160			
5. Tečajne razlike i ostali financijski prihodi iz odnosa s poduzetnicima unutar grupe	161			
6. Prihodi od ostalih dugotrajnih financijskih ulaganja i zajmova	162			
7. Ostali prihodi s osnove kamata	163		4.174	3.714
8. Tečajne razlike i ostali financijski prihodi	164			
9. Nerealizirani dobiti (prihodi) od financijske imovine	165			

10. Ostali finansijski prihodi	166			
IV. FINANCIJSKI RASHODI (AOP 168 do 174)	167		73.902	46.154
1. Rashodi s osnove kamata i slični rashodi s poduzetnicima unutar grupe	168			
2. Tečajne razlike i drugi rashodi s poduzetnicima unutar grupe	169			
3. Rashodi s osnove kamata i slični rashodi	170		73.902	46.154
4. Tečajne razlike i drugi rashodi	171			
5. Nerealizirani gubici (rashodi) od finansijske imovine	172			
6. Vrijednosna usklađenja finansijske imovine (neto)	173			
7. Ostali finansijski rashodi	174			
V. UDIO U DOBITI OD DRUŠTAVA POVEZANIH SUDJELUJUĆIM INTERESOM	175			
VI. UDIO U DOBITI OD ZAJEDNIČKIH POTHVATA	176			
VII. UDIO U GUBITKU OD DRUŠTAVA POVEZANIH SUDJELUJUĆIM INTERESOM	177			
VIII. UDIO U GUBITKU OD ZAJEDNIČKIH POTHVATA	178			
IX. UKUPNI PRIHODI (AOP 127+156+175 + 176)	179		8.938.010	9.313.629
X. UKUPNI RASHODI (AOP 133+167+177 + 178)	180		8.911.150	9.283.258
XI. DOBIT ILI GUBITAK PRIJE OPOREZIVANJA (AOP 179-180)	181		26.860	30.371
1. Dobit prije oporezivanja (AOP 179-180)	182		26.860	30.371
2. Gubitak prije oporezivanja (AOP 180-179)	183		0	0
XII. POREZ NA DOBIT	184			
XIII. DOBIT ILI GUBITAK RAZDOBLJA (AOP 181-184)	185		26.860	30.371
1. Dobit razdoblja (AOP 181-184)	186		26.860	30.371
2. Gubitak razdoblja (AOP 184-181)	187		0	0
PREKINUTO POSLOVANJE (popunjava poduzetnik obveznika MSFI-a samo ako ima prekinuto poslovanje)				
XIV. DOBIT ILI GUBITAK PREKINUTOG POSLOVANJA PRIJE OPOREZIVANJA (AOP 189-190)	188		0	0
1. Dobit prekinutog poslovanja prije oporezivanja	189			
2. Gubitak prekinutog poslovanja prije oporezivanja	190			
XV. POREZ NA DOBIT PREKINUTOG POSLOVANJA	191			
1. Dobit prekinutog poslovanja za razdoblje (AOP 188-191)	192		0	0
2. Gubitak prekinutog poslovanja za razdoblje (AOP 191-188)	193		0	0
UKUPNO POSLOVANJE (popunjava samo poduzetnik obveznik MSFI-a koji ima prekinuto poslovanje)				
XVI. DOBIT ILI GUBITAK PRIJE OPOREZIVANJA (AOP 181+188)	194		0	0
1. Dobit prije oporezivanja (AOP 194)	195		0	0
2. Gubitak prije oporezivanja (AOP 194)	196		0	0
XVII. POREZ NA DOBIT (AOP 184+191)	197		0	0
XVIII. DOBIT ILI GUBITAK RAZDOBLJA (AOP 194-197)	198		0	0
1. Dobit razdoblja (AOP 194-197)	199		0	0
2. Gubitak razdoblja (AOP 197-194)	200		0	0
DODATAK RDG-u (popunjava poduzetnik koji sastavlja konsolidirani godišnji finansijski izvještaj)				
XIX. DOBIT ILI GUBITAK RAZDOBLJA (AOP 202+203)	201		0	0
1. Pripisana imateljima kapitala matice	202			
2. Pripisana manjinskom (nekontrolirajućem) interesu	203			
IZVJEŠTAJ O OSTALOJ SVEOBUHVAATNOJ DOBITI (popunjava poduzetnik obveznik primjene MSFI-a)				
I. Dobit ili gubitak razdoblja	204			
II. Ostala sveobuhvatna dobit / gubitak prije poreza (AOP 207 do 211 + 214 do 221)	205		0	0
III. Stavke koje neće biti reklasificirane u dobit ili gubitak (AOP 207 do 212)	206		0	0

1. Promjene revalorizacijskih rezervi dugotrajne materijalne i nematerijalne imovine	207			
2. Dobitak ili gubitak s osnove naknadnog vrednovanja vlasničkih vrijednosnih papira po fer vrijednosti kroz ostalu sveobuhvatnu dobit	208			
3. Promjene fer vrijednosti financijske obveze po fer vrijednosti kroz račun dobiti i gubitka koja se može pripisati promjenama kreditnog rizika obveze	209			
4. Aktuarski dobici/gubici po planovima definiranih primanja	210			
5. Ostale stavke koje neće biti reklasificirane	211			
6. Porez na dobit koji se odnosi na stavke koje neće biti reklasificirane	212			
IV. Stavke koje je moguće reklasificirati u dobit ili gubitak (AOP 214 do 222)	213		0	0
1. Tečajne razlike iz preračuna inozemnog poslovanja	214			
2. Dobitak ili gubitak s osnove naknadnog vrednovanja dužničkih vrijednosnih papira po fer vrijednosti kroz ostalu sveobuhvatnu dobit	215			
3. Dobit ili gubitak s osnove učinkovite zaštite novčanih tokova	216			
4. Dobit ili gubitak s osnove učinkovite zaštite neto ulaganja u inozemstvu	217			
5. Udio u ostaloj sveobuhvatnoj dobiti/gubitku društava povezanih sudjelujućim interesom	218			
6. Promjene fer vrijednosti vremenske vrijednosti opcije	219			
7. Promjene fer vrijednosti terminskih elemenata terminskih ugovora	220			
8. Ostale stavke koje je moguće reklasificirati u dobit ili gubitak	221			
9. Porez na dobit koji se odnosi na stavke koje je moguće reklasificirati u dobit ili gubitak	222			
V. Neto ostala sveobuhvatna dobit ili gubitak (AOP 206+213)	223		0	0
VI. Ukupna sveobuhvatna dobit ili gubitak razdoblja (AOP 204+223)	224		0	0
DODATAK Izvještaju o ostaloj sveobuhvatnoj dobiti (popunjava poduzetnik koji sastavlja konsolidirani izvještaj)				
VI. Sveobuhvatna dobit ili gubitak razdoblja (AOP 226+227)	225		0	0
1. Pripisana imateljima kapitala matice	226			
2. Pripisana manjinskom (nekontrolirajućem) interesu	227			

BILJEŠKE UZ RAČUN DOBITI I GUBITKA

PRIHODI OD PRODAJE

Opis	2020.	2021.
Prihodi od prodaje usluga	8.312.709	8.631.576
Prihodi od prodaje robe	51.603	51.674
Ukupno	8.364.312	8.683.250

Prihodi od prodaje usluga

Opis	2020.	2021.
Prihodi od usluga odvoza i zbrinjavanja otpada	5.025.131	6.285.064
Prihodi od usluga odvoza otpada kontejnerom i odlaganja otpada na deponij Tarno	1.387.483	1.547.140
Prihodi od prodaje nekretnine	1.200.000	-
Prihodi od održavanja i pražnjenja zelenih otoka	195.000	198.000
Prihodi od održavanja RD – Ivanić-Grad	158.756	164.085
Prihodi od održavanja RD – Kloštar Ivanić	130.875	53.081
Prihodi od održavanja RD – Križ		41.422
Ostali prihodi od prodaje usluga	215.464	342.784
Ukupno	8.312.709	8.631.576

OSTALI POSLOVNI PRIHODI

Opis	2020.	2021.
Prihodi od najmov	41.700	43.064
Prihodi od subvencija, dotacija i pomoći	439.133	501.255
Prihodi od naknadno naplaćenih potraživanja iz prethodnih godina	21.522	43.306
Prihodi od naknada šteta	45.692	11.515
Ostali izvanredni prihodi	21.477	27.525
Ukupno	569.524	626.665

Prihodi od subvencija, dotacija i pomoći u iznosu od 501.255 kn odnose se na državne potpore kojima su u 2021. godini sufinancirane djelatnosti IVAKOP d.o.o..

TROŠKOVI SIROVINA I MATERIJALA

Opis	2020.	2021.
Troškovi sirovina i materijala	34.967	41.258
Materijalni troškovi administracije, uprave i prodaje	38.164	44.947
Troškovi sitnog inventara, vreća za papir i plastiku, ambalaže i auto guma	434.068	353.548
Troškovi energije	488.899	594.010
Ukupno	996.098	1.033.763

TROŠKOVI PRODANE ROBE

Troškovi prodane robe u 2021. godini iznose 14.736 kn (2020. godine u iznosu od 18.967 kn) odnose se na nabavnu vrijednost prodane robe.

OSTALI VANJSKI TROŠKOVI

Opis	2020.	2021.
Poštanske i telekomunikacijske usluge	46.852	47.438
Usluge sortiranja i zbrinjavanja	794.323	754.774
Vanjske usluge pri obavljanju usluga	49.632	49.729
Grafičke usluge tiska	75.235	62.600
Usluge održavanja	497.863	516.698
Usluge registracije vozila	49.566	48.094
Usluge promidžbe	2.100	46.276
Usluge održavanja i pražnjenja zelenih otoka	195.000	198.000
Intelektualne i osobne usluge	297.503	262.046
Komunalna naknada i komunalne usluge	71.591	41.335

Troškovi ostalih vanjskih usluga	110.737	173.982
Ukupno	2.190.402	2.200.972

TROŠKOVI OSOBLJA

Opis	2020.	2021.
Neto plaće i naknade	2.429.566	2.485.461
Porez i doprinosi iz plaća	864.417	832.768
Doprinosi na plaću	535.975	531.309
Ukupno	3.829.958	3.849.538

AMORTIZACIJA

Amortizacija za 2021. iznosi 982.604 kn (2020. godine u iznosu od 960.514 kn).

OSTALI TROŠKOVI

Opis	2200.	2201.
Dnevnice i troškovi na službenom putu	3.347	2.904
Troškovi prijevoza na posao i sa posla	107.224	115.780
Naknade zaposlenima, božićnice, darovi djeci, otpremnine	95.000	123.107
Naknade članovima Nadzornog odbora i Skupštine	3.352	4.232
Premije osiguranja	130.613	135.954
Troškovi platnog prometa	68.676	68.551
Reprezentacija	12.465	5.044
Članarine, naknade, porezi razni i slična davanja	32.845	35.862
Troškovi stručnog obrazovanja i literature	26.424	29.937
Ostalo	15.469	38.498

Ukupno	495.415	559.869
---------------	----------------	----------------

TROŠKOVI VRIJEDNOSNOG USKLAĐIVANJA

Troškovi vrijednosnog usklađivanja u iznosu 114.332 kn (2020. godine u iznosu od 196.539 kn) odnose se na nenaplaćena potraživanja od kupaca koja su utužena.

FINANCIJSKI PRIHODI

Opis	2020.	2021.
Prihodi od kamata	4.174	3.714
Ukupno	4.174	3.714

FINANCIJSKI RASHODI

Opis	2020.	2021.
Rashodi po kamatama	73.902	45.846
Ostali financijski rashodi	-	308
Ukupno	73.902	46.154

Rashodi po kamatama u ukupnom iznosu od 45.846 kn odnose se na: kamate na prekoračenje po transakcijskom računu u iznosu od 15.490 kn, kamate po kreditu HBOR-a u iznosu od 30.347 kn te zatezne kamate u iznosu od 9 kn.

OSTALI POSLOVNI RASHODI

Opis	2020.	2021.
Neamortizirana vrijednost prodane imovine	85.823	431.619
Izravni otpis nenaplaćenih potraživanja od kupaca	7.532	14.770

Donacije	8.588	15.388
Rashod nematerijalne i materijalne imovine i otpis materijala	47.412	863
Ostali rashodi		18.650
Ukupno	149.355	481.290

POREZ NA DOBIT

Utvrđivanje obveze poreza na dobit na temelju računovodstvene dobiti primjenom poreznih propisa:

Opis	2020.	2021.
Računovodstveni gubitak / dobit	26.859,91	30.371,12
Porezno nepriznati troškovi	15.657,68	21.621,48
Porezna osnovica	42.517,59	51.992,60
Porezni gubitak	-	-
Porezna stopa	18%	18%
Porezna obveza	-	-
Porezni gubitak za prijenos	(121.921,58)	(69.928,98)

Društvo je obveznik poreza na dobit u Republici Hrvatskoj. Porezni gubitak može se prenositi 5 godina od godine njegova nastanka.

Navigacija	Naslovna	RefStr	Bilanca	RDG	Dodatni	NT_I	NT_D	PK	Kont
BILANCA stanje na dan 31.12.2021.									Obrazac POD-BIL

Obveznik: 34845090946; IVAKOP d.o.o.				
Naziv pozicije	AOP oznaka	Rbr. bilješke	Prethodna godina (neto)	Tekuća godina (neto)
1	2	3	4	5
AKTIVA				
A) POTRAŽIVANJA ZA UPISANI A NEUPLAĆENI KAPITAL	001			
B) DUGOTRAJNA IMOVINA (AOP 003+010+020+031+036)	002		7.026.700	7.680.837
I. NEMATERIJALNA IMOVINA (AOP 004 do 009)	003		12.490	37.621
1. Izdaci za razvoj	004		12.490	37.621
2. Koncesije, patenti, licencije, robne i uslužne marke, softver i ostala prava	005			
3. Goodwill	006			
4. Predujmovi za nabavu nematerijalne imovine	007			
5. Nematerijalna imovina u pripremi	008			
6. Ostala nematerijalna imovina	009			
II. MATERIJALNA IMOVINA (AOP 011 do 019)	010		7.014.210	7.643.216
1. Zemljište	011		3.944.059	3.240.640
2. Građevinski objekti	012		753.711	707.128
3. Postrojenja i oprema	013		407.636	1.002.223
4. Alati, pogonski inventar i transportna imovina	014		1.385.437	2.393.437
5. Biološka imovina	015			
6. Predujmovi za materijalnu imovinu	016			
7. Materijalna imovina u pripremi	017		520.867	297.288
8. Ostala materijalna imovina	018		2.500	2.500
9. Ulaganje u nekretnine	019			
III. DUGOTRAJNA FINACIJSKA IMOVINA (AOP 021 do 030)	020		0	0
1. Ulaganja u udjele (dionice) poduzetnika unutar grupe	021			
2. Ulaganja u ostale vrijednosne papire poduzetnika unutar grupe	022			
3. Dani zajmovi, depoziti i slično poduzetnicima unutar grupe	023			
4. Ulaganja u udjele (dionice) društava povezanih sudjelujućim interesom	024			
5. Ulaganja u ostale vrijednosne papire društava povezanih sudjelujućim interesom	025			
6. Dani zajmovi, depoziti i slično društvima povezanim sudjelujućim interesom	026			
7. Ulaganja u vrijednosne papire	027			
8. Dani zajmovi, depoziti i slično	028			
9. Ostala ulaganja koja se obračunavaju metodom udjela	029			
10. Ostala dugotrajna financijska imovina	030			
IV. POTRAŽIVANJA (AOP 032 do 035)	031		0	0
1. Potraživanja od poduzetnika unutar grupe	032			
2. Potraživanja od društava povezanih sudjelujućim interesom	033			
3. Potraživanja od kupaca	034			
4. Ostala potraživanja	035			
V. ODGOĐENA POREZNA IMOVINA	036			
C) KRATKOTRAJNA IMOVINA (AOP 038+046+053+063)	037		2.882.712	1.970.481

I. ZALIHE (AOP 039 do 045)	038	219.606	227.940
1. Sirovine i materijal	039	192.498	215.083
2. Proizvodnja u tijeku	040		
3. Gotovi proizvodi	041		
4. Trgovačka roba	042	27.108	12.857
5. Predumovi za zalihe	043		
6. Dugotrajna imovina namijenjena prodaji	044		
7. Biološka imovina	045		
II. POTRAŽIVANJA (AOP 047 do 052)	046	2.661.770	1.667.813
1. Potraživanja od poduzetnika unutar grupe	047		
2. Potraživanja od društava povezanih sudjelujućim interesom	048		
3. Potraživanja od kupaca	049	2.635.995	1.656.000
4. Potraživanja od zaposlenika i članova poduzetnika	050		
5. Potraživanja od države i drugih institucija	051	2.593	11.813
6. Ostala potraživanja	052	23.182	
III. KRATKOTRAJNA FINACIJSKA IMOVINA (AOP 054 do 062)	053	0	0
1. Ulaganja u udjele (dionice) poduzetnika unutar grupe	054		
2. Ulaganja u ostale vrijednosne papire poduzetnika unutar grupe	055		
3. Dani zajmovi, depoziti i slično poduzetnicima unutar grupe	056		
4. Ulaganja u udjele (dionice) društava povezanih sudjelujućim interesom	057		
5. Ulaganja u ostale vrijednosne papire društava povezanih sudjelujućim interesom	058		
6. Dani zajmovi, depoziti i slično društvima povezanim sudjelujućim interesom	059		
7. Ulaganja u vrijednosne papire	060		
8. Dani zajmovi, depoziti i slično	061		
9. Ostala financijska imovina	062		
IV. NOVAC U BANC I BLAGAJNI	063	1.336	74.728
D) PLAĆENI TROŠKOVI BUDUĆEG RAZDOBLJA I OBRAČUNATI PRIHODI	064		
E) UKUPNO AKTIVA (AOP 001+002+037+064)	065	9.909.412	9.651.318
F) IZVANBILANČNI ZAPISI	066	8.800.000	8.477.223
PASIVA			
A) KAPITAL I REZERVE (AOP 068 do 070+076+077+083+086+089)	067	3.496.536	3.526.907
.. TEMELJNI (UPISANI) KAPITAL	068	3.222.000	3.222.000
II. KAPITALNE REZERVE	069		
III. REZERVE IZ DOBITI (AOP 071+072-073+074+075)	070	68	68
1. Zakonske rezerve	071		
2. Rezerve za vlastite dionice	072		
3. Vlastite dionice i udjeli (odbitna stavka)	073		
4. Statutarne rezerve	074	68	68
5. Ostale rezerve	075		
IV. REVALORIZACIJSKE REZERVE	076		
V. REZERVE FER VRIJEDNOSTI I OSTALO (AOP 078 do 082)	077	0	0
1. Fer vrijednost financijske imovine kroz ostalu sveobuhvatnu dobit (odnosno raspoložive za prodaju)	078		
2. Učinkoviti dio zaštite novčanih tokova	079		
3. Učinkoviti dio zaštite neto ulaganja u inozemstvu	080		
4. Ostale rezerve fer vrijednosti	081		
5. Tečajne razlike iz preračuna inozemnog poslovanja (konsolidacija)	082		

VI. ZADRŽANA DOBIT ILI PRENESENI GUBITAK (AOP 084-085)	083	247.608	274.468
1. Zadržana dobit	084	247.608	274.468
2. Preneseni gubitak	085		
VII. DOBIT ILI GUBITAK POSLOVNE GODINE (AOP 087-088)	086	26.860	30.371
1. Dobit poslovne godine	087	26.860	30.371
2. Gubitak poslovne godine	088		
VIII. MANJINSKI (NEKONTROLIRAJUĆI) INTERES	089		
B) REZERVIRANJA (AOP 091 do 096)	090	0	0
1. Rezerviranja za mirovine, otpremnine i slične obveze	091		
2. Rezerviranja za porezne obveze	092		
3. Rezerviranja za započete sudske sporove	093		
4. Rezerviranja za troškove obnavljanja prirodnih bogatstava	094		
5. Rezerviranja za troškove u jamstvenim rokovima	095		
6. Druga rezerviranja	096		
C) DUGOROČNE OBVEZE (AOP 098 do 108)	097	1.383.750	978.750
1. Obveze prema poduzetnicima unutar grupe	098		
2. Obveze za zajmove, depozite i slično poduzetnika unutar grupe	099		
3. Obveze prema društvima povezanim sudjelujućim interesom	100		
4. Obveze za zajmove, depozite i slično društava povezanih sudjelujućim interesom	101		
5. Obveze za zajmove, depozite i slično	102		
6. Obveze prema bankama i drugim financijskim institucijama	103	1.383.750	978.750
7. Obveze za predujmove	104		
8. Obveze prema dobavljačima	105		
9. Obveze po vrijednosnim papirima	106		
10. Ostale dugoročne obveze	107		
11. Odgođena porezna obveza	108		
D) KRATKOROČNE OBVEZE (AOP 110 do 123)	109	2.170.207	1.173.576
1. Obveze prema poduzetnicima unutar grupe	110		
2. Obveze za zajmove, depozite i slično poduzetnika unutar grupe	111		
3. Obveze prema društvima povezanim sudjelujućim interesom	112		
4. Obveze za zajmove, depozite i slično društava povezanih sudjelujućim interesom	113		
5. Obveze za zajmove, depozite i slično	114		
6. Obveze prema bankama i drugim financijskim institucijama	115	1.476.014	195.737
7. Obveze za predujmove	116	468	713
8. Obveze prema dobavljačima	117	307.324	589.018
9. Obveze po vrijednosnim papirima	118		
10. Obveze prema zaposlenicima	119	221.339	221.888
11. Obveze za poreze, doprinose i slična davanja	120	165.062	166.220
12. Obveze s osnove udjela u rezultatu	121		
13. Obveze po osnovi dugotrajne imovine namijenjene prodaji	122		
14. Ostale kratkoročne obveze	123		
E) ODGOĐENO PLAĆANJE TROŠKOVA I PRIHOD BUDUĆEGA RAZDOBLJA	124	2.858.919	3.972.085
F) UKUPNO – PASIVA (AOP 067+090+097+109+124)	125	9.909.412	9.651.318
G) IZVANBILANČNI ZAPISI	126	8.800.000	8.477.223

BILJEŠKE UZ BILANCU

NEMATERIJALNA IMOVINA

Opis	Izdaci za razvoj	Računalni softver	Ukupno
Nabavna vrijednost			
Stanje 1.1.2021.	41.320	78.574	119.894
Povećanje - nabava	-	31.806	31.806
Smanjenje - rashod	-	-	-
Stanje 31.12.2021.	41.320	110.380	151.700
Ispravak vrijednosti			
Stanje 1.1.2021.	41.320	66.084	107.404
Amortizacija za 2021.	-	6.675	6.675
Smanjenje - rashod	-	-	-
Stanje 31.12.2021.	41.320	72.759	114.079
Neotpisana vrijednost 31.12.2021.	0	37.621	37.621
Neotpisana vrijednost 1.1.2021.	0	12.490	12.490

Povećanje vrijednosti računalnog softvera u ukupnom iznosu od 31.806 kn odnosi se na nabavu nove programske aplikacije za reciklažna dvorišta i odlagalište.

MATERIJALNA IMOVINA

Opis	Zemljište	Građevinski objekti	Postrojenja i oprema	Alati, pogonski inventar, tran. sredstva	Investicije u tijeku	Ostala oprema	Ukupno
Nabavna vrijednost							
Stanje 1.1.2021.	14.594.508	2.089.848	2.631.109	6.421.785	520.867	2.500	26.260.617
Povećanje – nabava	-	-	801.075	1.478.571	264.288		2.543.934
Smanjenje – prijenos u upotrebu	-	-	-	-	(487.867)		(487.867)
Smanjenje – rashod	(431.620)	-	(5.947)	(186.500)			(624.067)
Stanje 31.12.2021.	14.162.888	2.089.848	3.426.237	7.713.856	297.288	2.500	27.692.617
Ispravak vrijednosti							
Stanje 1.1.2021.	10.650.449	1.336.137	2.223.472	5.036.348			19.246.406
Amortizacija za 2020.	271.799	46.583	205.625	451.922			975.929
Smanjenje- rashod			(5.084)	(167.850)			(172.934)
Stanje 31.12.2020.	10.922.248	1.382.720	2.424.013	5.320.420			20.049.401
Neotpisana vrijednost 31.12.2021.	3.240.640	707.128	1.002.224	2.393.436	297.288	2.500	7.643.216
Neotpisana vrijednost 1.1.2020.	3.944.059	753.711	407.637	1.385.437	520.867	2.500	7.014.211

Smanje vrijednosti zemljišta u iznosu od 431.620 kn odnosi se na prodaju zemljišta u Omladinskoj 28 u Ivanić-Gradu.

Povećanje vrijednosti postrojenja i opreme u ukupnom iznosu od 801.075 kn odnosi se na nabavu računala za potrebe odlagališta u iznosu od 4.335 kn, podzemnih kontejnera MOLOKA u iznosu od 111.210 kn, kresača visokih grana u iznosu od 5.312 kn, 10 kontejnera u iznosu od 70.166 kn, rolo kontejnera 36

m³ u iznosu od 36.000 kn, kompleta opreme za automatsku identifikaciju UHF transpondera za ugradnju na vozilo u iznosu od 63.360 kn, pumpe za vodu za potrebe odlagališta u iznosu od 10.000 kn, UHF antena TSU 200 za komunalno vozilo u iznosu od 12.825 kn i oprema za elektroničku evidenciju pražnjenja posuda u iznosu od 487.867 kn.

Smanje vrijednosti postrojenja i opreme u ukupnom iznosu od 5.947 kn odnosi se na rashod dotrajalog printera i falcerice.

Povećanje vrijednosti alata, pogonskog inventara i transportnih sredstava u ukupnom iznosu od 1.478.571 kn odnosi se na nabavu indirektna UVC lampe Sayoli za uredske prostorije u iznosu od 6.000 kn, komunalnog vozila za prikupljanje otpada STUMMER u iznosu od 1.355.600 kn, zamjenu podvoza CAT buldozera u iznosu od 69.671 kn i motora kompaktora u iznosu od 47.000 kn.

Smanje vrijednosti alata, pogonskog inventara i transportnih sredstava u ukupnom iznosu od 186.500 kn odnosi se na rashod prodane peračice.

Povećanje vrijednosti investicija u tijeku u iznosu od 264.288 kn odnosi se na nabavu opreme za teretna vozila za automatsku identifikaciju spremnika.

ZALIHE

Opis	31.12.2020.	31.12.2021.
Roba u veleprodajnom skladištu	27.108	12.857
Sitni inventar	192.498	215.083
Ukupno	219.606	227.940

Zalihe sitnog inventara

Opis	31.12.2020.	31.12.2021
Sitni inventar (bruto)	2.080.351	2.768.909
Ispravak vrijednosti sitnog inventara	(1.887.853)	(2.553.826)
Sitni inventar i auto gume (neto)	192.498	215.083

POTRAŽIVANJA OD KUPACA

Opis	31.12.2020.	31.12.2021.
Potraživanja od kupaca u Hrvatskoj (bruto)	3.152.720	2.112.553
Ispravak vrijednosti potraživanja od kupaca	(516.725)	(456.553)
Potraživanja od kupaca (neto)	2.635.995	1.656.000

POTRAŽIVANJA OD DRŽAVE I DRUGIH INSTITUCIJA

Opis	31.12.2020.	31.12.2021.
Potraživanja za nadoknade bolovanja od HZZO	23.182	11.680
Potraživanje po konačnom obračunu za više plaćeni porez i prirez	2.593	133
Ukupno	25.775	11.813

NOVAC U BANCIMA I BLAGAJNIMA

Opis	31.12.2020.	31.12.2021.
Žiro-račun	0	68.620
Devizni račun	1.336	6.108
Ukupno	1.336	74.728

DUGOROČNE OBVEZE PREMA BANKAMA I DRUGIM FINANCIJSKIM INSTITUCIJAMA

Opis	31.12.2020.	31.12.2020.
Obveze za dugoročni kredit - HBOR	1.383.750	978.750
Ukupno	1.383.750	978.750

Obveze po dugoročnom kreditu odnose se na Ugovor o dugoročnom kreditu broj 5001600-5010651874 od 15.06.2018. zaključen s Privrednom bankom Zagreb a odobren iz sredstava HBOR prema uvjetima iz Programa kreditiranja „Infrastruktura“ u ukupnom iznosu od 2.025.000,00 kn. U 2018. godini od ukupnog iznosa kredita iskorišteno je 693.326,00 kn i to za nabavu 500 kom kompostera za biootpad, komunalnog vozila za sakupljanje i sabijanje komunalnog otpada, i dostavnog vozila. U 2019. godini iskorišten je preostali iznos od 1.331.674,00 kn i to za nabavu vozila sa samopodizačem kontejnera i dizalicom u iznosu od 1.002.712,29 kn i izgradnju asfaltirane plohe utovarno-istovarnog platoa za prihvata papira i plastike na odlagalištu otpada Tarno u iznosu od 328.961,71 kn.

KRA TKOROČNE OBVEZE PREMA BANKAMA I DRUGIM FINANCIJSKIM INSTITUCIJAMA

Opis	31.12.2020.	31.12.2021.
<i>Obveze prema banci po okvirnom kreditu</i>	1.476.014	195.737

Obveze prema banci po okvirnom kreditu odnose se na Ugovor o kratkoročnom kreditu – Dopuštenom prekoračenju po transakcijskom računu reg. br. 2018/21 zaključen 13. rujna 2021. s OTP BANKOM d.d. Okvir dopuštenog prekoračenja po transakcijskom računu ugovoren je do iznosa od 2.000.000,00 kn. Rok otplate je 31. kolovoza 2022. godine, uz redovnu kamatu za iskorišteni iznos kredita 2,20%, godišnje, nepromjenjiva.

OBVEZE PREMA DOBAVLJAČIMA

Opis	31.12.2020.	31.12.2021.
Dobavljači u Hrvatskoj	307.324	589.018
Obveze za predujmove	468	713
Ukupno	307.792	589.731

OBVEZE PREMA ZAPOSLENIMA

Opis	31.12.2020.	31.12.2021.
Neto plaće za prosinac	211.517	206.188
Obustave iz plaća	1.000	4.410
Prijevoz na i sa posla	8.822	11.290
Ukupno	221.339	221.888

OBVEZE ZA POREZE, DOPRINOSE I SLIČNA DAVANJA

Opis	31.12.2020.	31.12.2021.
Porezi i doprinosi na i iz plaća	112.464	112.069
Obveza za nadoknadu za korištenje općekorisnih fun.šuma	264	-
PDV	52.334	54.151
Ukupno	165.062	166.220

ODGOĐENO PLAĆANJE TROŠKOVA I PRIHOD BUDUĆEGA RAZDOBLJA

Opis	31.12.2020.	31.12.2021.
Odgođeno priznavanje prihoda iz državnih	2.858.919	3.972.085

potpora		
Ukupno	2.858.919	3.972.085

Odgođeno priznavanje prihoda iz državnih potpora odnosi se na sufinanciranje od strane suvlasnika (Općine Križ, Grada Ivanić-Grada i Općine Kloštar Ivanić), Zagrebačke županije i Fonda za zaštitu okoliša i energetske učinkovitost.

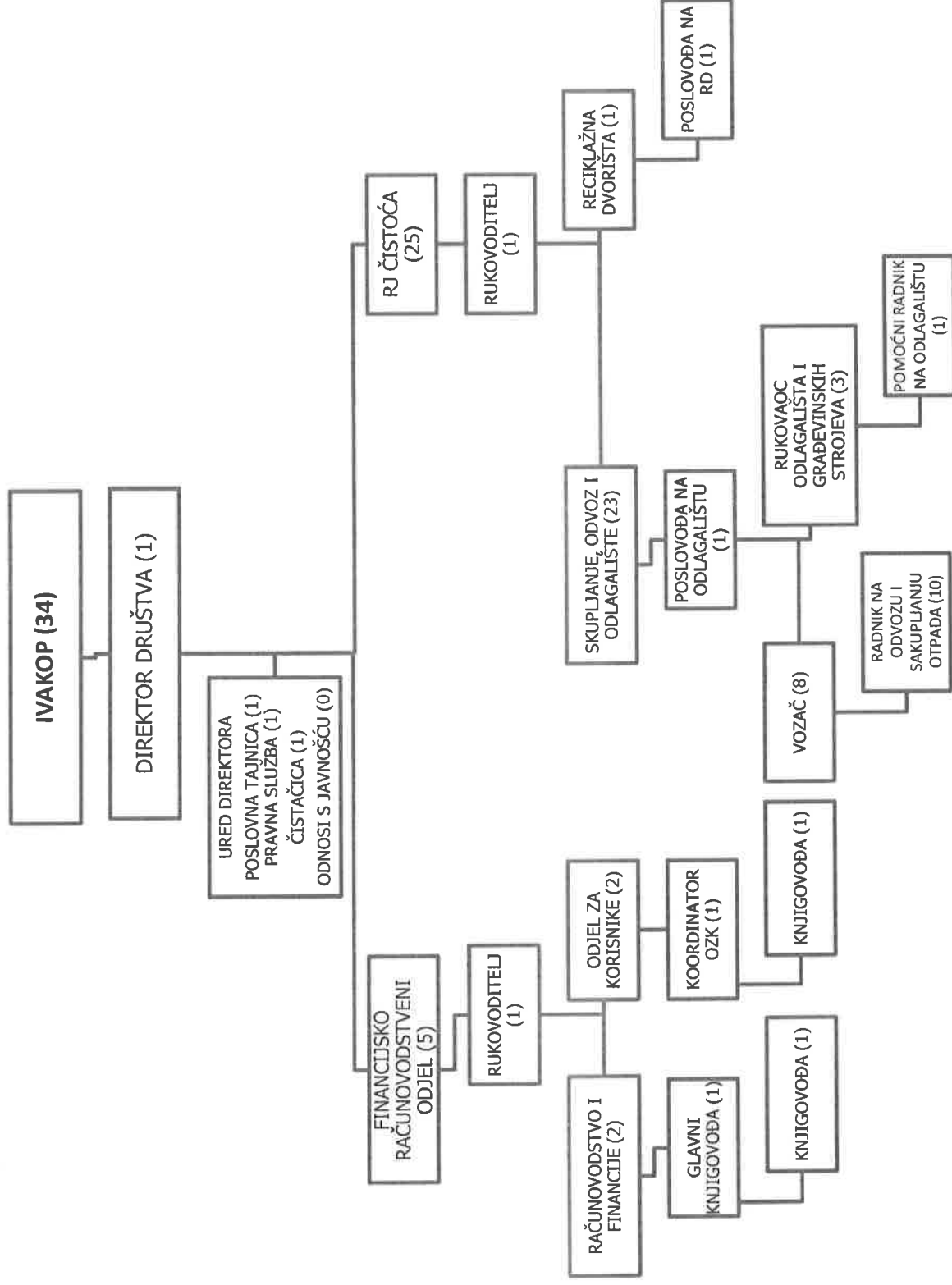
odlagalište - deponij Tarno	2.129.064
sustav za čipiranje posuda	164.377
Kontejneri za reciklažno dvorište	62.472
polupodzemni kontejneri i komposter	338.680
komunalno vozilo	1.261.679
biorazgradive vrećice i kantice	15.813
Ukupno:	3.972.085

Prihodi od sufinanciranja evidentirani na odgođenim prihodima se mjesečno prenose s odgođenih prihoda na prihode, proporcionalno mjesečnom iznosu amortizacije materijalne imovine.

IZVANBILANČNI ZAPISI

Opis	31.12.2020.	31.12.2021.
Izdane mjenice	4.025.000	3.618.612
Izdane zadužnice	4.775.000	4.858.611
Ukupno	8.800.000	8.477.223

ORGANIZACIJSKA SHEMA



PRIKAZ RADNIKA DRUŠTVA S KVALIFIKACIJSKOM STRUKTUROM

Stanje na dan 01. siječnja 2021. godine

Ukupno zaposlenih 33, od toga po organizacionim dijelovima kako slijedi:

ORGANIZACIONI DIO	RJ ČISTOĆA 201	UPRAVA 200	UKUPNO
kvalifikaciona struktura	II	III	IV
NK	4	1	5
PK	3	-	3
KV	2	1	3
SSS	11	5	16
VKV	-	-	-
VŠS	-	2	2
VSS	2	2	4
UKUPNO	22	11	33

Stanje na dan 31. prosinca 2021. godine

Ukupno zaposlenih 34, od toga po organizacionim dijelovima kako slijedi:

ORGANIZACIONI DIO	RJ ČISTOĆA 201	UPRAVA 200	UKUPNO
kvalifikaciona struktura	II	III	IV
NK	7	1	8
PK	3	-	3
KV	2	-	2
SSS	11	4	15
VKV	-	-	-
VŠS	-	2	2
VSS	2	2	4
UKUPNO	25	9	34

Tijekom 2021. godine broj zaposlenih radnika s ukupno zaposlenih 33 na dan 01.01.2021. povećan je za 1 radnika, tj. na ukupno zaposlenih 34 radnika.

Kretanje radne snage tijekom 2021. godine:

- dvoje radnika iz Uprave je tijekom 2021. godine steklo uvjete za mirovinu. Nakon njihovog odlaska u mirovinu poslovi su preraspodijeljeni unutar Društva.

- zbog potrebe novog rasporeda odvoza otpada jedan radnik u RJ Čistoća koji je radio na radnom mjestu radnika na odvozu i sakupljanju otpada prešao je na radno mjesto vozača (ispunjavao je uvjete za vozača), a na njegovo mjesto primljen je novi radnik.
- na radno mjesto radnik na odvozu i sakupljanju otpada primljena su još dva radnika na određeno vrijeme (NK).

ORGANI DRUŠTVA

SKUPŠTINA DRUŠTVA

Tijekom 2021. godine održane su ukupno 3 sjednice Skupštine red. broj: od 85/21. do 87/21. na kojima je doneseno ukupno 7 Odluka red. broj: od 224/21. do 230/21..

NADZORNI ODBOR

Tijekom 2021. godine održane su ukupno 4 sjednice Nadzornog odbora i to od red. br. 103/21. do red. br. 106/21. na kojima je doneseno ukupno 3 Odluke i 3 Zaključka red. broj: od 200/21. do 205/21..

OSIGURANJE IMOVINE, VOZILA (STROJEVA) I OSOBA

Osiguravateljne rizike tijekom 2021. godine društvo je osiguravalo putem osiguratelja Croatia osiguranje d.d., Zagreb i Wiener osiguranje d.d., Zagreb.

Ukupno na ime uplate premija po svim osiguravateljnim osnovama tijekom 2021. godine osiguravateljima je plaćeno 135.943,66 kn (Croatia osiguranje 110.429,40 kn i Wiener osiguranju 25.514,26 kn), s tim da je u tom iznosu sadržan i dio premija iz 2020. godine koje su plaćene u 2021. godini.
Od ukupno plaćenih 135.943,66 kn dio od 25.514,26 kn odnosi se na obvezno osiguranje od automobilske odgovornosti.

Po osnovu podnesenih prijava šteta tijekom 2021. godine od osiguravatelja je naplaćeno ukupno 11.515,33 kn, što čini 8% od iznosa ukupno uplaćenih premija za 2021. godinu.

Društvo sva osiguranja ugovara preko za to ovlaštenog posrednika za osiguranje Intercessor d.o.o. Zagreb putem premijskog sustava: Poduzetnički paket.

OVRŠNI POSTUPCI

Vezano uz pravne postupke protiv Društva u 2021. godini nije pokrenut niti jedan postupak, a svi postupci koji su pokrenuti od strane Društva su ovršni postupci koji se vode radi naplate dugovanja korisnika za izvršene usluge odvoza otpada.

Tijekom 2021. godine od strane Društva pokrenuto je ukupno 195 ovršnih postupaka u svezi naplate dospjelih, a nenaplaćenih potraživanja Društva.

Ukupan iznos podnesen na ovrhu u 2021. godini je 134.489,91 kn. Tijekom 2021. godine po ovrhama iz 2021. godine i ranijih razdoblja ukupno je naplaćen iznos od 93.160,99 kn (glavnica: 66.789,31 kn, troškovi postupka: 22.657,37 kn i kamata: 3.714,31 kn).

Ukupno se vodio 1 sudski postupak i to povodom prigovora na rješenja o ovrsi koje je izdao javni bilježnik. U 2021. godini na ime troškova ovršnog postupka javnim bilježnicima je plaćeno ukupno 25.286,80 kn.

PRIGOVORI KORISNIKA USLUGE ODVOZA OTPADA

U 2021. godini zaprimljeno je ukupno 8 pisanih prigovora korisnika usluge odvoza otpada koji se evidentiraju na obrascu Evidencija pisanih prigovora potrošača sukladno odredbi članka 10. st. 6. Zakona o zaštiti potrošača (NN br. 41/14., 110/15. i 14/2019.).

Prigovori se odnose na dostavu računa, cijenu usluge, veličinu spremnika i odjavu usluge.

Svi prigovori su riješeni od strane nadležnih službi Društva u zakonskom roku od 15 dana računajući od dana podnošenja prigovora, po istima su sačinjeni odgovarajući zapisi te su o ishodu rješavanja u pisanom obliku izvješćeni podnositelji prigovora.

JAVNA NABAVA

Sukladno Zakonu o javnoj nabavi (NN br. 120/2016.) i Planu nabave Ivakop d.o.o. za 2021. godinu (urbroj: 1240/20. i 100/21.) u 2021. godini provedena su 3 otvorena postupka javne nabave i to: za nabavu goriva za 2021. godinu, za uslugu preuzimanja, zbrinjavanja i daljnje obrade neopasnog otpada za 2021. godinu te uslugu financijskog leasinga za nabavu teretnog vozila za prikupljanje otpada zapremine 7m³.

Po postupku nabave goriva za 2021. godinu kao najpovoljnija odabrana je ponuda PETROL d.o.o., Zagreb na iznos od 362.280,00 kn bez PDV-a, po postupku usluge preuzimanja, zbrinjavanja i daljnje obrade neopasnog otpada za 2021. godinu ponuda REOMA GRUPA d.o.o., Zagreb na iznos od 526.600,00 kn, a po postupku nabave usluge financijskog leasinga za nabavu teretnog vozila za prikupljanje otpada zapremine 7 m³ ponuda OTP Leasing d.d., Zagreb na iznos od 87.090,60 EUR u protuvrijednosti HRK po srednjem tečaju HNB za EUR važeći na dan plaćanja bez PDV-a.

Ostale nabave roba i usluga procijenjene vrijednosti manje od 200.000,00 kn i radova procijenjene vrijednosti manje od 500.000,00 kn sukladno Zakonu o javnoj nabavi vršene su u skladu s odredbama Pravilnika o jednostavnoj nabavi roba, radova i usluga (urbroj: 435/2017. od 11.04.2017.).

SKLOPLJENI UGOVORI U 2021. GODINI

Sukladno odredbama Zakona o fiskalnoj odgovornosti (NN br. 111/18.) i Uredbe o sastavljanju i predaji izjave o fiskalnoj odgovornosti i izvještaja o primjeni fiskalnih pravila (NN br. 95/2019.) Društvo vodi evidenciju sklopljenih ugovora koja sadrži redni broj ugovora, predmet ugovora, urudžbeni broj i datum sklapanja ugovora i naziv gospodarskog subjekta ili fizičke osobe s kojom se sklapa ugovor.

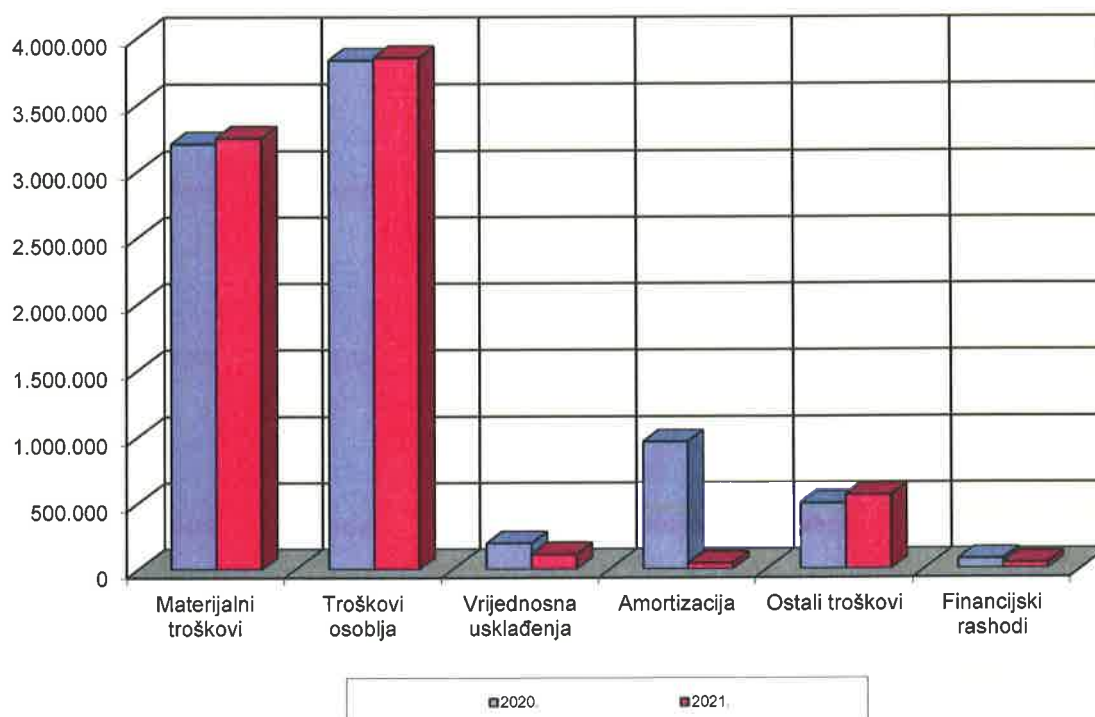
U 2021. godini Društvo je sklopilo ukupno 171 ugovor od toga 24 sa pravnim osobama i 147 sa fizičkim osobama.

POSTOTAK NAPLATIVOSTI

	fakturirano	naplaćeno do 31.12.21.	%	neplaćeno
sij.21	638.549,56	632.775,07	99,10%	5.774,49
vlj.21	718.182,13	702.750,84	97,85%	15.431,29
ožu.21	764.826,61	738.649,62	96,58%	26.176,99
tra.21	754.470,56	727.226,21	96,39%	27.244,35
svi.21	608.287,71	579.804,68	95,32%	28.483,03
lip.21	770.011,65	739.843,21	96,08%	30.168,44
srp.21	931.422,42	872.336,16	93,66%	59.086,26
kol.21	950.189,97	896.696,91	94,37%	53.493,06
ruj.21	939.734,74	876.436,47	93,26%	63.298,27
lis.21	950.267,25	850.159,44	89,47%	100.107,81
stu.21	914.292,81	753.761,89	82,44%	160.530,92
pro.21	939.592,49	115.303,11	12,27%	824.289,38
	9.879.827,90	8.485.743,61	85,89%	1.394.084,29

FINANCIJSKO POSLOVANJE I-XII mjesec 2021. godine

	2020. godina		2021. godina		20/21
Prihodi od prodaje	8.364.312,06	93,6%	8.683.250,14	93,2%	103,8%
Ostali poslovni prihodi	569.524,21	6,4%	626.665,04	6,7%	110,0%
Financijski prihodi	4.173,62	0,0%	3.714,31	0,0%	89,0%
Prihod ukupno	8.938.009,89	100,0%	9.313.629,49	100,0%	104,2%
Materijalni troškovi	3.205.467,10	36,0%	3.249.471,32	35,0%	101,4%
Utrošeno gorivo	401.846,62	4,5%	518.861,93	5,6%	129,1%
Utrošeni plin	46.423,90	0,5%	40.064,65	0,4%	86,3%
Vrećice za papir, plastiku i BIO otpad	211.625,50	2,4%	175.482,28	1,9%	82,9%
Uredski materijal	13.386,53	0,2%	15.564,68	0,2%	116,3%
El. energija	27.239,10	0,3%	26.908,43	0,3%	98,8%
Održavanje voznog parka	429.635,42	4,8%	356.395,01	3,8%	83,0%
Ostali mat. tr.	2.075.310,03	23,3%	2.116.194,34	22,8%	102,0%
Troškovi osoblja	3.829.957,55	43,0%	3.849.537,75	41,5%	100,5%
Vrijednosna usklađenja	196.539,08	2,2%	114.331,71	1,2%	58,2%
Amortizacija	960.513,61	10,8%	982.603,69	10,6%	102,3%
Ostali troškovi	495.415,60	5,6%	559.869,46	6,0%	113,0%
Financijski rashodi	73.901,90	0,8%	46.154,27	0,5%	62,5%
tečajne razlike	0,00	0,0%	307,90	0,0%	
zatezne kamate	654,34	0,0%	9,19	0,0%	1,4%
kamate i naknade po kreditu	73.247,56	0,8%	45.837,18	0,5%	62,6%
Ostali poslovni rashodi	149.355,14	1,7%	481.290,17	5,2%	322,2%
Rashodi ukupno	8.911.149,98	100,0%	9.283.258,37	100,0%	104,2%
Financijski rezultat I	26.859,91		30.371,12		113,1%



PRIHODI

Broj konta	Naziv konta	Iznos
7502	Prihodi od prodaje metala	17.971,50
7504	Prihodi od prodaje papira	185.008,50
75100	Prihodi od usluge ugradnje spremnika (moloka)	23.280,00
7511	Prihodi od odvoza otpada kontejnerom	1.215.128,49
7512	Prihodi (pravne osobe) od odlaganja otpada na deponij Tarno	274.878,50
7513	Prihodi (fizičke osobe) od odlaganja otpada na deponij Tarno	57.132,90
7514	Prihodi od usluga prikupljanja otpada	6.285.063,78
7515	Prihodi od usluge zbrinjavanja solidificiranog otpada	39,60
7517	Prihodi od održavanja RD KLOŠTAR IVANIĆ	53.081,21
75170	Prihodi od održavanja i pražnjenja spremnika UNIJA	162.000,00
75171	Prihodi od odvoza i zbrinjavanja otpada -UNIJA (po pozivu)	36.000,00
75172	Prihodi od održavanja RD IVANIĆ-GRAD	164.084,56
75173	Prihod od održavanja RD KRIŽ	41.421,58
75190	Prihodi od rada stroja i kamiona	4.850,00
75192	Prihodi od rada kamiona s vozačem	4.600,00
7523	Prihodi od usluga - VIOŽŽ i GRAD IVANIĆ (pref.režijski tr.)	55.095,22
7524	Prihodi od ostalih usluga - raznošenje računa	14.332,00
7530	Prihodi od prodaje vozila - EU	37.607,90
7600	Prihodi od prodaje vreća na veliko	42.674,40
7601	Prihodi od prodaje komunalne opreme (posude, kontejneri)	9.000,00
PRIHODI OD PRODAJE		8.683.250,14
7570	Prihodi od najmov	43.064,00
7744	Ostali financijski prihodi od povrata predujma po ovrhama	3.765,00
7745	Ostali prihodi od ovršnog postupka	22.657,37
7821	Naknadno utvrđeni prihodi	280,51
7826	Prihodi od naknada, naplaćenih potraž. iz prethodnih godina	43.306,31
7833	Prihod od subvencija,dotacija i pomoći	501.255,14
7858	Prihodi od ovršnog postupka	821,38
78590	Prihodi od naplate šteta uništene imovine	11.515,33
OSTALI POSLOVNI PRIHODI		626.665,04
7712	Prihodi od kamata	3.714,31
FINANCIJSKI PRIHODI		3.714,31
SVEUKUPNO PRIHODI:		9.313.629,49

RASHODI

Broj konta	Naziv konta	Iznos
407	Utrošeno gorivo	518.861,93
4071	Utrošeni plin	40.064,65
4041	Vrećice za papir, plastiku i BIO otpad	175.482,28

40410	Trošak BIO vrećica 20 l	46.596,40
40411	Trošak BIO vrećica 35 l	7.671,44
4010	Uredski materijal	15.564,68
4070	Trošak električne energije	26.908,43
404	Održavanje voznog parka	356.395,01
4001	Dijelovi i sklopovi	10.823,88
4002	Rezervni dijelovi za vozila	1.560,09
4003	Pomoćni materijali (mazivo, ljepila, svrdla, pile, noževi)	430,56
4004	Sredstva za čišćenje	1.405,46
4005	Materijal za HTZ zaštitu, radna i zaštitnu odjeća i obuća	44.946,52
4006	Materijal za potrebe RECIKLAŽNOG DVORIŠTA KLOŠTAR	838,83
40060	Materijal za potrebe reciklažnog dvorišta KRIŽ	1.079,40
4007	Materijal za potrebe - RD IVANIĆ-GRAD	652,29
4008	Materijal - kamen tucanik za Tarno	4.500,00
4011	Materijal i sredstva za čišćenje i održavanje	3.751,37
40130	Naljepnice za kamion ZG2334IF (EU)	652,00
4040	Trošak sitnog inventara	76.930,85
40400	Trošak SI - podijeljene BIO kantičice 10 l	250,00
40401	Trošak SI - podijeljene BIO kantičice 20 l	1.485,00
40402	Trošak SI - zamjena uništenih posuda za otpad	23.749,31
4072	Trošak vode	8.175,23
4100	Troškovi telefona, interneta i sl. - fiksna mreža	9.668,28
41000	Troškovi telefona - mobilni internet	4.336,35
41001	Troškovi telefona - mobiteli	14.437,69
4101	Poštanski troškovi	12.566,20
4102	Prijevozne usluge u cestovnom prometu	1.900,00
4108	Troškovi dostave	4.529,90
41111	Usluga kooperanata (prefakturirano)	46.155,00
4112	Usluge studentskog servisa	2.748,65
4113	Bravarske usluge	825,00
4114	Grafičke usluge tiska	62.600,00
4115	Zbrinjavanje i prijevoz otpadnog tekstila	19.306,00
41150	Usluga zbrinjavanja elektroničkog otpada	2.600,00
4116	Usluge zbrinjavanja otpadnog papira i kartona	5.580,00
41160	Usluga zbrinjavanja - RD IVANIĆ-GRAD	132.073,32
4117	Usluga zbrinjavanja otpada	411.933,60
41172	Odvoz i zbrinjavanje stakla	4.856,00
41174	Usluga zbrinjavanja biorazgradivog komunalnog otpada	27.920,00
41175	Usluga prijevoza biorazgradivog komunalnog otpada	6.000,00
4118	Usluge zbrinjavanja za RD KLOŠTAR IVANIĆ	64.585,60
41180	Usluga prijevoza za RD KLOŠTAR	1.177,66
41182	Usluga zbrinjavanja za RD KRIŽ	78.741,32
4120	Nabavljene usluge - popravci informatičke opreme	13.773,60
41200	Nabavljene usluge - godišnji servis pres kontejnera	6.000,00
4121	Nabavljene usluge - održavanje zgrade uprave	7.774,06
41210	Nabavljene usluge - održavanje na odlagališta TARNO	57.830,01

4123	Usluge održavanja softvera i web stranica	120.892,00
41230	Usluge EcoMobile aplikacija	18.050,00
41231	Usluge održavanja - Konlast d.o.o.	4.500,00
4124	Prijenos početnog stanja i otvaranje nove poslovne godine	780,00
4125	Usluge pranja i čišćenja osobnih vozila	180,00
4128	Usluge održavanja i pražnjenja zelenih otoka - UNIJA	198.000,00
4140	Zakupnine - najamnine	45.000,00
4150	Troškovi promidžbe putem Obiteljskog radia Ivanić Grad	1.350,00
4152	Usluga promidžbe i vidljivosti - nabava komunalnog vozila	44.926,00
4160	Troškovi drugog dohotka (Ugovori za raznošenje računa)	74.926,01
4161	Troškovi drugih dohodaka - umirovljenici	44.024,40
4162	Porez iz drugog dohotka	30.103,73
4163	Usluge - ISO	24.019,10
4164	Prirez iz drugog dohotka	1.464,38
41640	Geodetske usluge	21.700,00
4165	Doprinos za MIO I stup - II dohodak	15.851,96
41665	Usluga upravljanja i admin. projekata u sklopu EU natječaja	6.000,00
4167	Odvjetničke i bilježničke i usluge izrade pravnih akata	30.540,80
4168	Doprinos za MIO II- II dohodak	872,35
4169	Doprinos za zdravstveno - II dohodak	12.543,20
4170	Komunalna naknada	6.859,56
41710	Usluga održavanja - RD KRIŽ	16.790,00
4176	Deratizacija i dezinfekcijske usluge	17.685,24
4190	Laboratorijsko ispitivanje utoraka vode	66.476,00
4193	Usluge kontrole i ispitivanja uređaja	29.664,40
41930	Ispitivanje el. instalacija - RD KLOŠTAR IVANIĆ	1.520,00
41931	Periodični pregled vatrogasnih aparata - RD KLOŠTAR	1.193,78
41932	Ispitivanje hidrantske mreže - RD KLOŠTAR	500,00
41934	Ispitivanje hidrantske mreže - odlagalište Tarno	1.500,00
419350	Redovni pregled i ovjeravanje vage - RD KRIŽ	1.780,00
41936	Ispitivanje plinskih trošila	720,00
419360	Ispitivanje i kalibracija digitalnog tahografa	4.782,80
41937	Ispitivanje el. instalacija - RD KRIŽ	720,00
41938	Ispitivanje kemijskih i bioloških čimbenika	8.259,60
4196	Troškovi usluge kemijskog čišćenja onečišćenih površina	5.200,00
41960	Režijski troškovi Desetke (komunalna naknada)	4.709,88
4197	Trošak autoputa, tunela i mostarina	1.348,16
4199	Ostali nespomenuti vanjski troškovi - usluge	608,00
7100	Trošak prodane robe	14.736,12

MATERIJALNI TROŠKOVI

3.249.471,32

4200	Troškovi neto plaća	2.485.460,70
4210	Porez na dohodak iz plaće	161.365,16
4211	Prirez iz plaće	7.756,57
4220	Doprinos za MIO I iz plaće	519.066,56
4221	Doprinos za MIO II iz plaće	144.579,58

4230	Doprinos za zdrav. osiguranje na plaće 16,5%	531.309,18
	TROŠKOVI OSOBLJA	3.849.537,75
4451	Vrijed.usklađ.kratkor.potraž.od kup. i dr.koja su utužena	114.331,71
	VRIJEDNOSNA USKLAĐENJA	114.331,71
4310	Amortizacija	982.603,69
	AMORTIZACIJA	982.603,69
4181	reprezentacija	5.043,56
4600	Dnevnice za službena putovanja i troškovi noćenja u HR	400,00
4606	Ostali troškovi na sl. putu (tr.autoc.tunela,parkiranja)	2.504,32
4610	Troškovi prijevoza na posao i s posla	115.780,00
4615	Darovi djeci i slične potpore (ako nisu dohodak)	12.600,00
4616	Prigodne nagrade (božić.uskršn.regres,jubil.nagr.i sl.)	108.006,98
4617	Potpore zbog bolesti, invalidnosti, smrti, el. nepogoda	2.500,00
4620	Nadoknade članovima nadzornog odbora	2.800,00
4621	Nadzorni odbor - doprinos za MIO I stup	316,40
4622	Nadzorni odbor - doprinos za MIO II stup	77,28
4623	Nadzorni odbor - porez	708,60
4624	Nadzorni odbor - prirez	34,52
4625	Nadzorni odbor - doprinos za zdravstveno osiguranje	295,26
4640	Troškovi osiguranja dugotr .materijalne i nematerijalne imovine	88.874,45
4642	Premije osiguranja prometnih sredstava (uključujući i kasko)	25.514,26
46420	Premije osigu.prome.sredstava (+ kasko) ZG2334IF-FOND	21.554,95
4650	Troškovi platnog prometa	68.551,04
46501	Troškovi platnog prometa-OVRHE FINA	18.600,00
46502	Troškovi moj eRačun	7.351,12
4651	Naknada za odobrenje prekoračenja kredita	2.250,00
46510	Naknada za izdavanje kunske garancije	7.049,11
4654	Troškovi obrade kredita	4.000,00
4658	Naknada za rezervaciju sredstava - OTP BANKA	2.028,51
4660	Članarine komori (HGK ili HOK) i dopr.za javne ovlasti	504,00
4662	Nadoknada za općekorisnu funkciju šuma (0,07%)	2.235,27
4663	Naknada za uređenje voda	1.970,56
4664	Doprinos za invalide	10.200,00
4665	Naknade na opterećivanjem okoliša neopasnim teh. otpadom	5.069,40
4667	Članarina za kreditne i potrošačke kartice	555,00
4684	Trošak HRT pretplate	6.720,00
4690	Troškovi obrazovanja i izobrazbe zaposlenika	21.438,00
4691	Troškovi za priručnike,časopise, stručnu literaturu	1.726,55
4692	Troškovi službenih glasila	6.772,92
4693	Sudski troškovi i pristojbe	250,00
4695	Troškovi testiranja (brzi antigenski test)	3.285,00
4696	Troš.sistemats.kontrolnih pregleda zaposlenika	450,00
4699	Ostali nespomenuti nematerijalni troškovi (ulaznice za sajam	1.852,40

OSTALI TROŠKOVI		559.869,46
4730	Kamate na kredite banaka - prekoračenje PBZ	10.583,77
47300	Kamate na kredite banaka - prekoračenje OTP	3.978,75
4732	Kamate po kreditu - PBZ	927,78
4736	Kamata - HBOR	30.346,88
4740	Zatezne kamate iz trgovačkih ugovora	9,19
4750	Negativne tečajne razlike iz obv.za nabave u inozemstvu	307,90
FINANCIJSKI RASHODI		46.154,27
4811	Izravni otpisi nenapl.potraž.od kupaca	14.769,71
4820	Neamortizirana vrijednost prodane imovine	431.619,30
48200	Neamortizirana vrijednost prodane imovine	18.650,00
4821	Otpisi imovine izvan uporabe - rashod	863,48
4860	Darovanje za općekorisne namjene - komposter	11.407,68
48607	DONACIJA - DJEČJI VRTIĆ PROLJEĆE	3.980,00
OSTALI POSLOVNI RASHODI		481.290,17
SVEUKUPNO RASHODI:		9.283.258,37

I V A K O P d.o.o.
Ivanić-Grad

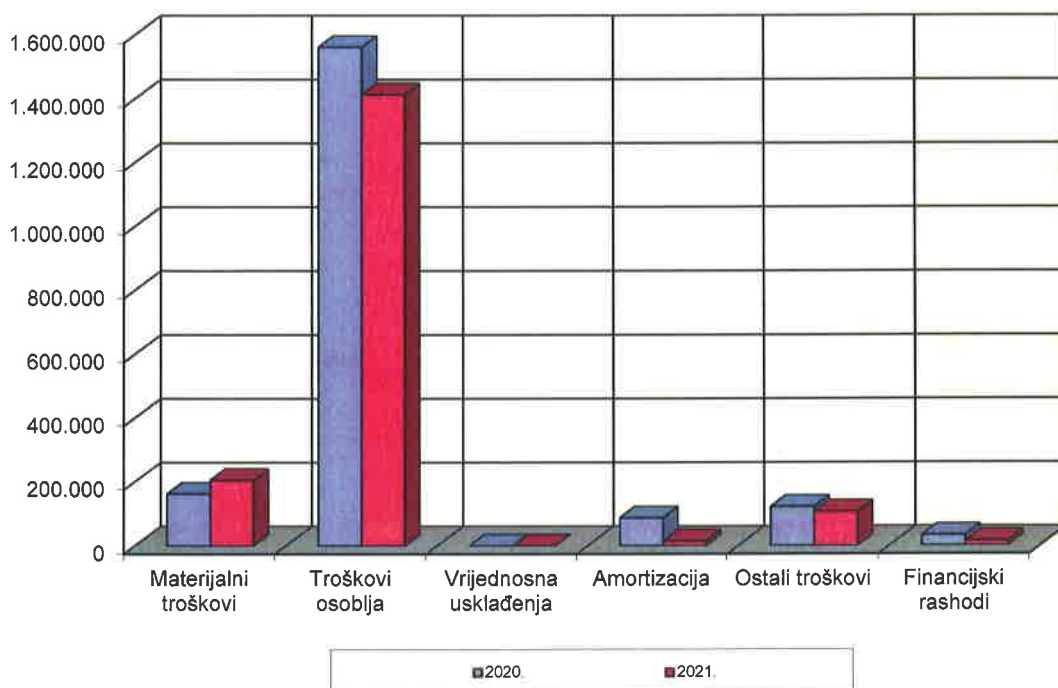
U P R A V A

Radna jedinica 200

OIB: 3484509094

UPRAVA RJ - 200

	2020	%	2021	%	20/21
Prihodi od prodaje					
Ostali poslovni prihodi					
Financijski prihodi					
Prihod ukupno	0,00	0,0%	0,00	0,0%	
Materijalni troškovi	162.607,68	7,9%	206.069,74	9,2%	126,7%
Utrošeno gorivo	3.020,72	0,1%	4.539,97	0,2%	150,3%
Utrošeni plin	14.741,26	0,7%	11.567,05	0,5%	78,5%
Uredski materijal	11.543,64	0,6%	14.738,81	0,7%	127,7%
El.Energija	9.205,66	0,4%	8.987,05	0,4%	97,6%
Održavanje voznog parka	7.200,26	0,4%	3.320,84	0,1%	46,1%
Ostali mat. tr.	116.896,14	5,7%	162.916,02	7,3%	139,4%
Troškovi osoblja	1.561.929,79	76,1%	1.413.991,93	63,2%	90,5%
Vrijednosna usklađenja	0,00	0,0%	0,00	0,0%	
Amortizacija	87.438,83	4,3%	61.936,96	2,8%	70,8%
Ostali troškovi	121.942,85	5,9%	107.093,76	4,8%	87,8%
Financijski rashodi	33.167,51	1,6%	15.807,39	0,7%	47,7%
tečajne razlike	0,00	0,0%	307,90	0,0%	
zatezne kamate	654,34	0,0%	9,19	0,0%	1,4%
kamate i naknade po kreditu	32.513,17	1,6%	15.490,30	0,7%	47,6%
Ostali poslovni rashodi	85.823,32	4,2%	432.482,78	19,3%	503,9%
Rashodi ukupno	2.052.909,98	100,0%	2.237.382,56	100,0%	109,0%
Financijski rezultat I	-2.052.909,98		-2.237.382,56		109,0%



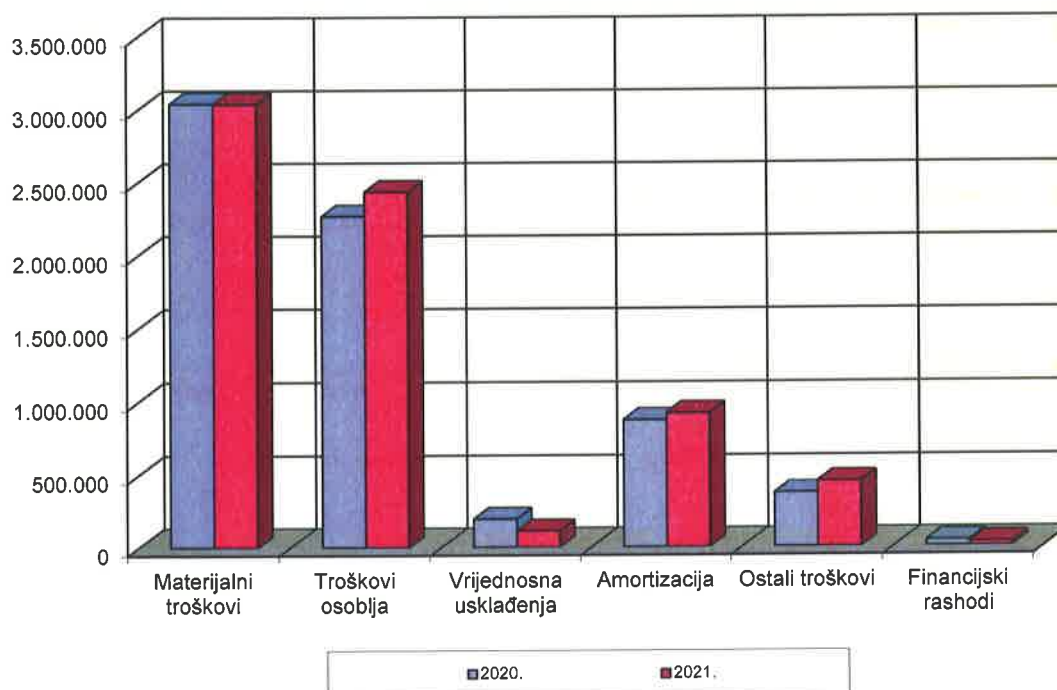
Osnovna djelatnost društva

**„GOSPODARENJE OTPADOM NA
PODRUČJU GRADA IVANIĆ-GRADA,
OPĆINE KRIŽ I OPĆINE
KLOŠTAR-IVANIĆ“**

OIB: 34845090946

ČISTOĆA RJ - 203

	2020. godina	%	2021. godina	%	20/21
Prihodi od prodaje	8.364.312,06	93,6%	8.683.250,14	93,2%	103,8%
Ostali poslovni prihodi	569.524,21	6,4%	626.665,04	6,7%	110,0%
Financijski prihodi	4.173,62	0,0%	3.714,31	0,0%	89,0%
Prihod ukupno	8.938.009,89	100,0%	9.313.629,49	100,0%	104,2%
Materijalni troškovi	3.042.859,42	44,4%	3.043.401,58	43,2%	100,0%
Utrošeno gorivo	398.825,90	5,8%	514.321,96	7,3%	129,0%
Utrošeni plin	31.682,64	0,5%	28.497,60	0,4%	89,9%
Vrećice za papir i plastiku	211.625,50	3,1%	175.482,28	2,5%	82,9%
Uredski materijal	1.842,89	0,0%	825,87	0,0%	44,8%
El.Energija	18.033,44	0,3%	17.921,38	0,3%	99,4%
Održavanje voznog parka	422.435,16	6,2%	353.074,17	5,0%	83,6%
Ostali mat. tr.	1.958.413,89	28,6%	1.953.278,32	27,7%	99,7%
Troškovi osoblja	2.268.027,76	33,1%	2.435.545,82	34,6%	107,4%
Vrijednosna usklađenja	196.539,08	2,9%	114.331,71	1,6%	58,2%
Amortizacija	873.074,78	12,7%	920.666,73	13,1%	105,5%
Ostali troškovi	373.472,75	5,4%	452.775,70	6,4%	121,2%
Financijski rashodi	40.734,39	0,6%	30.346,88	0,4%	74,5%
tečajne razlike	0,00	0,0%	0,00	0,0%	0,0%
zatezne kamate	0,00	0,0%	0,00	0,0%	0,0%
kamate i naknade po kreditu	40.734,39	0,6%	30.346,88	0,4%	74,5%
Ostali poslovni rashodi	63.531,82	0,9%	48.807,39	0,7%	76,8%
Rashodi ukupno	6.858.240,00	100,0%	7.045.875,81	100,0%	102,7%
Financijski rezultat	2.079.769,89		2.267.753,68		91,7%



POSLOVANJE U 2021. g.

Odlagalište neopasnog otpada Tarno

Komunalni otpad se, kao i ostali sakupljeni neopasni otpad, odvozi na odlagalište Tarno na kojem se uz prethodnu kontrolu i zbrinjava, odnosno konačno odlaže. Odlagalište komunalnog otpada Tarno nalazi se oko 4,5 km sjeverozapadno od centra Ivanić Grada i nešto više od 500 m od najbliže naseljenih kuća u naselju Tarno. Odlagalište je ukupne površine od 48.255 m², a za odlaganje komunalnog otpada s prostora ove tri JLS koristi se od 1990. godine kada započinje fazna izgradnja na današnjoj lokaciji. Odlagalište Tarno je odlagalište uređeno sukladno zakonskoj regulativi RH, te se svakodnevno prati vrsta i količina odloženog otpada. U tablici su prikazane glavne značajke odlagališta Tarno.

Naziv	Veličina (ha)	Maksimalni kapacitet odlaganja (t/g)	Vrste otpada (ključni brojevi)	Godišnje odlaganje (t/g)
Odlagalište neopasnog otpada Tarno	5,1	6.487	01 04 13	Oko 5.500
			02 01 03	
			05 07 99	
			10 01 01	
			12 01 05	
			12 01 17	
			17 09 04	
			19 02 03	
			19 03 05	
			19 03 07	
			20 01 41	
			20 01 99	
			20 02 02	
			20 02 03	
			20 03 01	
			20 03 02	
			20 03 03	
			20 03 06	
			20 03 99	

Ivakop je ishodio građevinske dozvole za sanaciju odlagališta neopasnog otpada Tarno. Građevinske dozvole, koje su ishođene zaključno s krajem 2016. godine na temelju glavnih projekata, preduvjet su za nastavak sanacije odlagališta otpada.

Provedbom postupka sanacije odlagališta kontinuirano se smanjuju negativni utjecaji otpada na okoliš i prirodne resurse. Cilj je u čitavom razdoblju trajanja odlagališta otpada smanjiti štetne utjecaje na okoliš, osobito onečišćenje površinskih voda, podzemnih voda, tla i zraka, uključujući efekt stakleničkih plinova i smanjiti rizike za ljudsko zdravlje do kojeg bi moglo doći uslijed odlaganja otpada i vijeka trajanja odlagališta otpada, odnosno cilj je dovesti odlagalište otpada u stanje prihvatljivo za okoliš. **Projekt sanacije odlagališta neopasnog otpada Tarno**, ukupne vrijednosti cca 5 milijuna kuna, Grad ima sklopljen Ugovor o sufinanciranju s FZOEU u iznosu 60% vrijednosti investicije, a podijeljen je na dvije etape, a svaka etapa na dvije faze.

Prema njima je nadležni Županijski ured izdao građevinske dozvole, pa tako Etapa 1 sadrži obuhvat postojećeg stanja i izgradnju nove Plohe 6 te prekrivanje Plohe 5 i Plohe 6 do konačnog zatvaranja odlagališta. Etapu 2 čini izgradnja reciklažnog dvorišta na prostoru odlagališta i opremanje istog s komunalnom opremom.

Za izgradnju i opremanje reciklažnog dvorišta Tarno, Grad Ivanić-Grad je aplicirao na javni poziv u okviru Operativnog programa Konkurentnost i kohezija 2014.-2020. te mu je isti odobren i sklopio je Ugovor o dodjeli bespovratnih sredstava u visini od 85% ukupno prihvatljivih troškova projekta. Ukupna vrijednost projekta iznosi 1.338.866,30 kn, a ostatak od 15% osigurao je Grad Ivanić-Grad.

Projekt izgradnje plohe 6 na odlagalištu je započeo i završio tijekom 2017.g., a na osnovu načelne suglasnosti Fonda za zaštitu okoliša i energetske učinkovitosti za provođenje postupka javne nabave za izgradnju predmetne plohe 6 (izdana 21.03.2017.).

Tijekom 2017.g. Ivakop je ishodio pravomoćnu Uporabnu dozvolu od strane Upravnog odjela za prostorno uređenje, gradnju i zaštitu okoliša Zagrebačke županije, a nakon izvršenog tehničkog pregleda građevine, odnosno izgrađene plohe 6 na odlagalištu neopasnog otpada Tarno u sklopu projekta Sanacije odlagališta Etape 1 – Faze 2.

Ukupni kapacitet odlagališta Tarno je 165.000 m³ na 6 ploha. Plohe 1 – 5 su popunjene i na njima je do sada odloženo 140.000 tona otpada. Trenutno je u eksploataciji od 01.01.2018.g. ploha 6 čiji preostali kapacitet iznosi cca 16.000 m³ otpada. Ploha 5 i ploha 6 će nakon popunjenja biti zajedno prekrivene brtvenim slojem te sanirane na zakonom propisani način.

Sanacija odlagališta Tarno nastavlja se projektom nadvišenja odlagališta. Namjena zahvata je povećanje kapaciteta odlagališta za cca 12.000 m³, što čini oko 7% od ukupnog kapaciteta odlagališta (oko 165.000 m³ otpada). Povećanje kapaciteta će se osigurati izvedbom nadvišenja ugrađenog otpada za cca +5,0 m, na dijelu odlagališta (na ploham 5 i 6), u odnosu na važeću Lokacijsku dozvolu. Nadvišenjem od cca +5,0 m, produljit će se mogućnost odlaganja na istoj lokaciji, bez potrebe za povećanjem površine postojećeg temeljnog brtvenog sustava, približno do sredine 2023. godine.

Izrađena je projektna dokumentacija, Elaborat zaštite okoliša te je Fond za zaštitu okoliša i energetske učinkovitost dana 7. lipnja 2021.g. donio Odluku kojom se odobravaju sredstva

pomoći za neposredno sufinanciranje izrade projektno-tehničke dokumentacije nadvišenja odlagališta komunalnog otpada Tarno, sukladno pozitivnim zakonskim propisima Republike Hrvatske koji uređuju područje gradnje, najviše u iznosu do 98.250,00 kuna, što čini 60% opravdanih troškova izrade predmetne dokumentacije koji iznose 163.750,00 kuna (KLASA: 351-04/21-02/12 URBROJ: 563-02-2/206-21-5).

Sve navedeno predstavlja prijelazno rješenje do izgradnje budućeg Centra za gospodarenje otpadom što je predviđeno Planom gospodarenja otpadom Republike Hrvatske u razdoblju 2017. – 2022.

Reciklažno dvorište Ivanić-Grad, Kloštar Ivanić i Križ

	RD Ivanić-Grad	RD Kloštar Ivanić	RD Križ	Ukupno (kg)
Ključni broj	Količina (kg)	Količina (kg)	Količina (kg)	
08 03 17* - otpadni tiskarski toneri koji sadrže opasne tvari	65	-	-	65
15 01 02 - plastična ambalaža	12.210	-	500	12.710
15 01 07 - staklena ambalaža	1.030	4.123	3.720	8.873
15 01 10* - ambalaža koja sadrži ostatke opasnih tvari ili je onečišćena opasnim tvarima	365	270	475	1.110
15 01 11* - metalna ambalaža koja sadrži opasne krute porozne materijale (npr. azbest), uključujući prazne spremnike pod tlakom	75	68	74	217
16 01 03 - otpadne gume	3.570	2.942	7.140	13.652
17 06 05* - građevinski materijali koji sadrže azbest	8.660	2.982	4.540	16.182
20 01 01 - papir i karton	4.990	-	-	4.990
20 01 02 - staklo	2.310	-	4.310	6.620

20 01 11 - tekstili	6.350	6.960	5.340	18.650
20 01 21* - fluorescentne cijevi i ostali otpad koji sadrži živu	7	5	13	25
20 01 27* - boje, tinte, ljepila i smole, koje sadrže opasne tvari	50	240	1.975	2.265
20 01 29* - deterdženti koji sadrže opasne tvari	10	25	-	35
20 01 32 - lijekovi koji nisu navedeni pod 20 01 31*	10	5	-	15
20 01 33* - baterije i akumulatori obuhvaćeni pod 16 06 01*, 16 06 02* ili 16 06 03* i nesortirane baterije i akumulatori koji sadrže te baterije	50	-	-	50
20 01 35* - odbačena električna i elektronička oprema koja nije navedena pod 20 01 21* i 20 01 23*, koja sadrži opasne komponente	6.025	3.674	4.797	14.496
20 01 39 - plastika	2.340	-	-	2.340
20 01 40 - metali	5.160	4.465	1.310	10.935
20 03 07 - glomazni otpad	89.680	34.466	36.460	160.606
Ukupno (kg)	142.957	60.225	70.654	273.836

Izvor: Hrvatska agencija za okoliš i prirodu (HAOP), eONTO, 2022.

Uspostavom reciklažnog dvorišta kao i kontinuiranom edukacijom stanovništva omogućili smo propisno zbrinjavanje odvojeno prikupljenog komunalnog otpada te spriječili da te količine ne završe na odlagalištu otpada Tarno.

Vozni park na dan 31.12.2021. (strojevi i kamioni)

STROJ / VOZILO	OPIS RADOVA	UČESTALOST	ODGOVORNOST ZA PROVEDBU	KONTROLA
Mercedes AROCS (ZG 8142 HG)	<ul style="list-style-type: none"> • podmazivanje • održavanje čistoće • kontrola nivoa ulja i ostalih tekućina 	• dva puta mjesečno	Radoš Boris	Lukec Franjo
	• redoviti servisi	• prema servisnim intervalima	Radoš Boris	Horvat Goran
Iveco 1624 Eurocargo (ZG 3069 BF)	<ul style="list-style-type: none"> • podmazivanje • održavanje čistoće • kontrola nivoa ulja i ostalih tekućina 	• dva puta mjesečno	Filipović Milenko	Lukec Franjo
	• redoviti servisi	• prema servisnim intervalima	Filipović Milenko	Horvat Goran
MB 1824 (ZG 8932 HK)	<ul style="list-style-type: none"> • podmazivanje • održavanje čistoće • kontrola nivoa ulja i ostalih tekućina 	• dva puta mjesečno	Pavanić Siniša	Lukec Franjo
	• redoviti servisi	• prema servisnim intervalima	Pavanić Siniša	Horvat Goran
IVECO ML180E30P (ZG 9908 FD)	<ul style="list-style-type: none"> • podmazivanje • održavanje čistoće • kontrola nivoa ulja i ostalih tekućina 	• dva puta mjesečno	Pauković Željko	Lukec Franjo
	• redoviti servisi	• prema servisnim intervalima	Pauković Željko	Horvat Goran
MB Atego 815 K (ZG 6150 AZ)	<ul style="list-style-type: none"> • podmazivanje • održavanje čistoće • kontrola nivoa ulja i ostalih tekućina 	• dva puta mjesečno	Pavanić Siniša	Lukec Franjo
	• redoviti servisi	• prema servisnim intervalima	Pavanić Siniša	Horvat Goran
IVECO ML180E28K (ZG 7753 DP)	<ul style="list-style-type: none"> • podmazivanje • održavanje čistoće • kontrola nivoa ulja i ostalih tekućina 	• dva puta mjesečno	Rašić Ivan	Lukec Franjo
	• redoviti servisi (motora i nadogradnje)	• prema servisnim intervalima	Rašić Ivan	Horvat Goran
BONETTI FX 100/50 4x4 (ZG 8952 ER)	<ul style="list-style-type: none"> • podmazivanje • održavanje čistoće • kontrola nivoa ulja i ostalih tekućina 	• dva puta mjesečno	Mužek Igor	Lukec Franjo
	• redoviti servisi (motora i nadogradnje)	• prema servisnim intervalima	Mužek Igor	Horvat Goran

NISSAN CABSTAR (ZG 3734 GF)	<ul style="list-style-type: none"> • podmazivanje • održavanje čistoće • kontrola nivoa ulja i ostalih tekućina 	• dva puta mjesečno	Mužek Igor	Lukec Franjo
	• redoviti servisi	• prema servisnim intervalima	Mužek Igor	Horvat Goran
ISUZU N2R (ZG 3494 HA)	<ul style="list-style-type: none"> • podmazivanje • održavanje čistoće • kontrola nivoa ulja i ostalih tekućina 	• dva puta mjesečno	Kašner Mladen	Lukec Franjo
	• redoviti servisi	• prema servisnim intervalima	Kašner Mladen	Horvat Goran
Hanomag CD 285 (KOMPAKTOR)	<ul style="list-style-type: none"> • podmazivanje • održavanje čistoće • kontrola nivoa ulja i ostalih tekućina 	• dva puta mjesečno	Tomaj Gjergj	Lukec Franjo
	• redoviti servisi	• prema servisnim intervalima	Tomaj Gjergj	Horvat Goran
CATERPILLAR D6H LGP (BULDOZER)	<ul style="list-style-type: none"> • podmazivanje • održavanje čistoće • kontrola nivoa ulja i ostalih tekućina 	• dva puta mjesečno	Tomaj Gjergj	Lukec Franjo
	• redoviti servisi	• prema servisnim intervalima	Tomaj Gjergj	Horvat Goran
MERCEDES AROCS (ZG 2334 IF)	<ul style="list-style-type: none"> • podmazivanje • održavanje čistoće • kontrola nivoa ulja i ostalih tekućina 	• dva puta mjesečno	Kašner Mladen	Lukec Franjo
	• redoviti servisi	• prema servisnim intervalima	Kašner Mladen	Horvat Goran

Izvor: IVAKOP d.o.o., Plan održavanja teretnih vozila i strojeva, 2021.g.

PROVEDBA IZOBRAZNO-INFORMATIVNIH AKTIVNOSTI

Izobrazno-informativne aktivnosti koje smo proveli u 2021.g.su sljedeće:

1. Podjela letaka, brošura, obavijesti korisnicima na kućne adrese:
 - a) Upitnik za ispitivanje zadovoljstva korisnika usluge odvoza otpada;
 - b) Letak Odvojeno prikupljanje otpada;
 - c) Obavijest korisnicima usluga o izmjeni cijene javne usluge prikupljanja MKO, tj. novi Cjenik;
 - d) Kalendar odvoza otpada za 2022.g.;
 - e) Obavijest o prikupljanju otpada za 2022.g.;
 - f) Obavijest o odvozu glomaznog otpada bez naknade za 2022.g. + obrazac zahtjeva za besplatni odvoz glomaznog otpada.
2. Radio emisije na „Obiteljskom radiju Ivanić“:
 - a) 10.02.2021. na temu primjene nove cijene odvoza otpada od 01.07.2021.;
 - b) 28.04.2021. emisija o projektima i investicijama u gospodarenje otpada na području Grada Ivanić-Grada, općine Križ i općine Kloštar Ivanić.
3. TV emisija portala „Volim Ivanić“ dana 10.02.2021.na temu Nabava novog komunalnog vozila sufinanciranog iz sredstava EU;
4. Društvene mreže: pokrenuta Facebook stranica Ivakopa u travnju
5. Edukacije učenika u osnovnim školama s područja Grada Ivanić-Grada, općine Križ i općine Kloštar Ivanić održane su u razdoblju od 01.03.-28.04.2021.

Održali smo 43 edukacijske radionice na temu održivog gospodarenja otpadom u trajanju dva školska sata za učenike 4., 6. i 8.razreda i to u slijedećim OŠ:

- a) OŠ Braće Radić, Kloštar Ivanić – online edukacija
- b) OŠ Milka Trnina, Križ - online edukacija
- c) OŠ Posavski Bregi, Ivanić-Grad – uživo održana edukacija
- d) OŠ Josip Badalić, Graberje Ivaničko, Ivanić-Grad – uživo održana edukacija
- e) OŠ Stjepana Basaričeka, Ivanić-Grad – online edukacija
- f) OŠ Đuro Deželić, Ivanić-Grad – online edukacija

POPIS PROJEKATA VAŽNIH ZA OSTVARENJE PLANA POSLOVANJA, IZVORI I VISINA FINANCIJSKIH SREDSTAVA ZA PROVEDBU MJERA GOSPODARENJA OTPADOM REALIZIRANIH U 2021.g.

Redni broj	Naziv provedenog projekta	Utrošena financijska sredstva (bruto iznos, u kn)	Izvor financijskih sredstava
1.	Nabava spremnika za odvojeno sakupljanje otpada – isporuka kraj 2021. i početak 2022.g.	<ul style="list-style-type: none"> • Grad Ivanić-Grad 1.444.911,55 • Općina Križ 657.174,22 • Općina Kloštar Ivanić 500.909,28 	Sufinanciranje iz sredstava EU putem Fonda u visini 85% prihvatljivih troškova, a 15% sredstvima JLS (Grada Ivanić-Grada, Općine Križ i Općine Kloštar Ivanić).
2.	Nabava specijalnog komunalnog vozila smećara za odvojeno prikupljanje otpada zapremine 7m3 - isporuka travanj, 2021.g.	1.526.334,76	85% će biti sufinancirano sredstvima EU, a 15% sredstvima JLS (Grada Ivanić-Grada, Općine Križ i Općine Kloštar Ivanić).
3.	Nabava komunalnih spremnika za MKO, biootpad, plastiku i papir (godišnje potrebe)	104.870,20	Vlastiti izvori Ivakopa
4.	Postavljen jedan set od 3 komada polupodzemnih spremnika za odvojeno prikupljanje otpada na lokaciji sportskog parka Zelenjak i jedan set od 2 komada u ulici Kralja Tomislava.	184.466,00	Grad Ivanić-Grad/Zagrebačka županija, javni poziv za sufinanciranje projekata
5.	a) Nabava plastičnih vrećica za odvojeno prikupljanje otpadnog papira i plastike od građanstva b) Nabava biorazgradivih vrećica za prikupljanje biootpada c) Usluga odvoza i zbrinjavanja biootpada d) Usluga preuzimanja, zbrinjavanja i daljnje obrade otpada (plastike i glomaznog otpada, stakla, tekstila, opasnog otpada i dr.otpada s RD)	190.215,91 57.543,40 33.920,00 720.853,50	Vlastiti izvori Ivakopa

Izvor: Plan nabave Ivakop d.o.o. za 2021.g.

Poslovanje Ivakop d.o.o. u 2021.g. može se ukratko sažeti u sljedećem

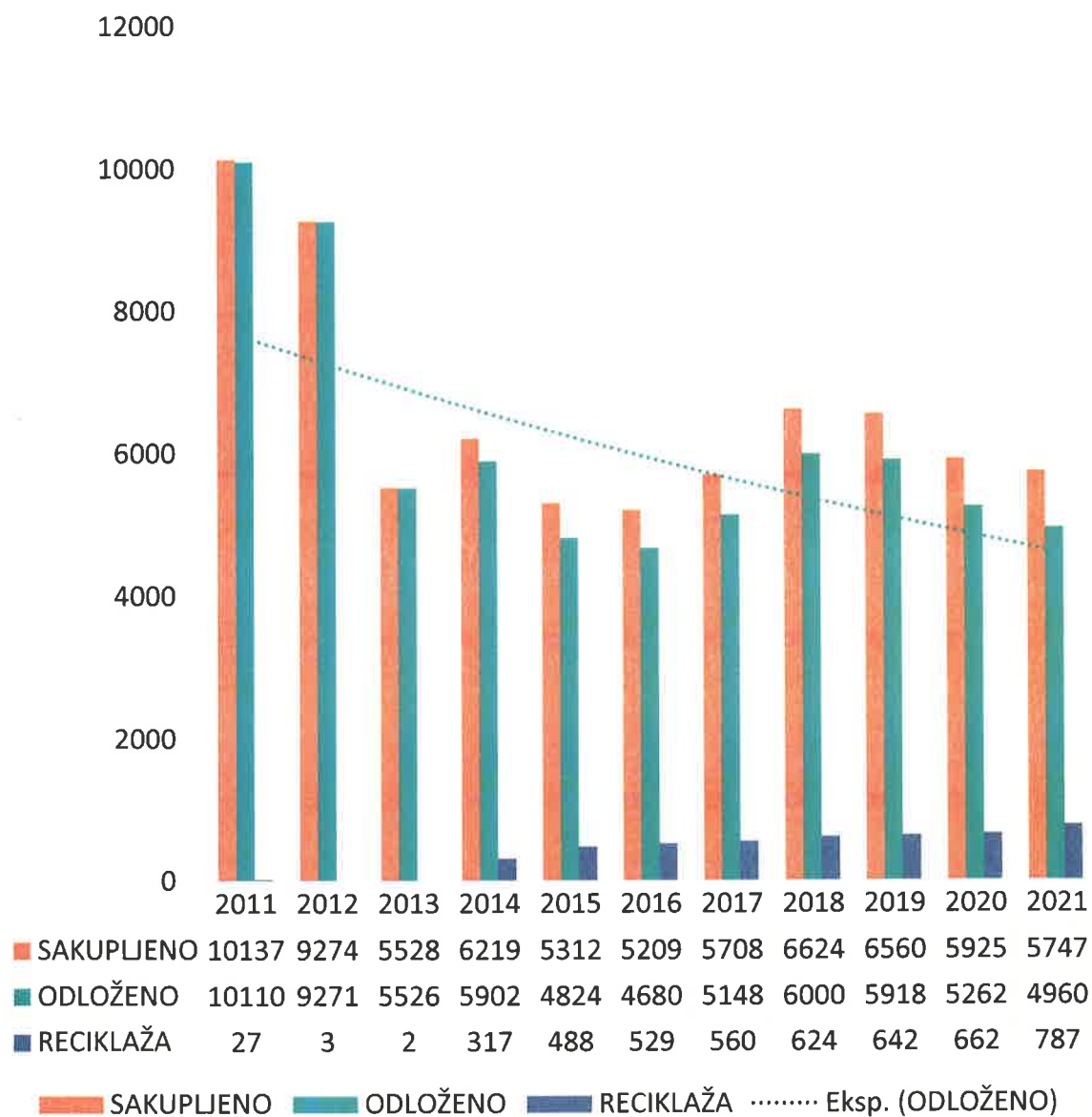
- Ivakop je na 31.12.2021. imao ukupno 8.606 korisnika usluga prikupljanja otpada od kojih je 8.201 fizičkih i 405 pravnih osoba i to po JLS:

JLS	Fizičke osobe	Pravne osobe
Grad Ivanić-Grad	4.447	274
Općina Kloštar Ivanić	1.671	46
Općina Križ	2.083	85
Ukupno	8.201	405

Izvor: Ivakop, 31.12.2021.

- Tijekom 2021.g. na odlagalište je ukupno odloženo 4960 t otpada (tijekom 2020.g. odloženo 5262 t), odnosno u 2021.g. ostvareno je smanjenje ukupne količine odloženog otpada od 302 t odnosno za 5,74% manje. Na taj način ostvaren je opći cilj iz PGO-a, smanjenje ukupne količine odloženog otpada na odlagalištu Tarno u 2021.g u odnosu na 2020.godinu. Odvojeno smo prikupili otpada u 2021.g. 787 t ili 18,8% više nego u 2020.g. kada smo prikupili 662 tone te nastavljamo s rastućim trendom odvojeno sakupljenog otpada kojeg predajemo ugovornim oporabiteljima. Postignut trend smanjenja količina komunalnog otpada koje se odlažu na odlagalište komunalnog otpada Tarno te porast odvojeno prikupljenih frakcija otpada kako smo već naveli (grafički prikaz kretanja količina)

Sakupljene, odložene i predane količine neopasnog otpada s područja 3 JLS za razdoblje 2011.– 2021., u tonama



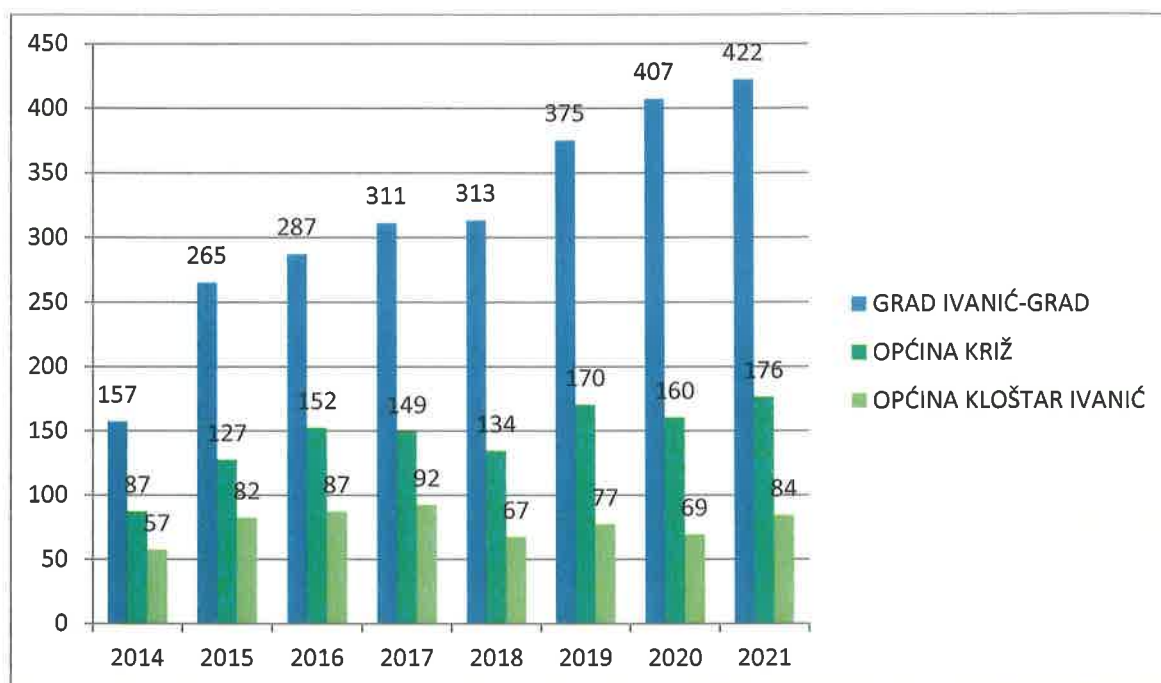
(Izvor: Ivakop, 2022.)

SAKUPLJENI OTPAD U TONAMA

	NAZIV OTPADA	KBO	1	2	3	4	5	6	7	8	9	10	11	12	ukupno
1	MIJEŠANI KOMUNALNI	20 03 01	318,94	338,74	423,80	354,25	379,26	394,45	393,88	375,18	393,13	396,25	398,98	390,39	4557,25
2	GLOMAZNI	20 03 07													0,00
3	MULJEVI OTP.VODE	19 08 05	4,37									3,38			7,75
4	SOLIDIFICIRANI	19 03 07													0,00
5	GRADEVINSKI	17 09 04		4,77		7,62	0,94	1,49	13,85	41,27	0,96	27,20	0,79	13,82	112,71
6	IZOLACIJSKI	17 06 04		0,40	0,33										0,73
7	PEPEO I ŠLJAKA	10 01 01		19,30											19,30
8	OTPAD OD REZANJA K	01 04 13													
9	PLASTIKA OTPADNA	12 01 05	6,01	9,80	6,54	9,93	6,83	6,76	7,25	3,94	9,84	10,12	5,62	7,95	90,59
10	OTPADNA BILJNA TKIVA	02 01 03								8,73					8,73
11	OTPADNA BILJNA TKIVA	20 02 02													
12	KOMUNALNI	20 03 99	329,32	373,01	430,67	392,23	408,15	421,99	434,79	453,04	439,82	444,26	412,97	420,00	4960,25
ODLOŽENO NA ODLAGALIŠTE															
13	STAKLO	15 01 07		1,63						2,20			0,82		4,65
14	EE	20 01 35*													0,00
15	GUME	16 01 03													0,00
16	AMBALAŽA OD PLAST.	15 01 02	28,10	29,14	30,10	33,80	30,18	36,36	31,80	31,70	36,44	29,20	29,30	35,26	381,38
17	MIJEŠANA AMBALAŽA	15 01 06													0,00
18	PAPIR I KARTON	20 01 01	22,37	21,77	24,05	24,62	24,01	24,91	23,51	18,84	36,31	25,31	24,67	30,26	300,63
19	ODJEĆA	20 01 10	2,87			3,12	1,92		0,63	1,36	2,26	1,31		1,15	14,62
20	GLOMAZNI	20 03 07			22,54	11,46	19,92	0,58			2,14			1,00	57,64
21	METALI	20 01 40				2,29									2,29
22	BIO OTPAD	20 01 08	2,17	1,06	1,44	1,22	1,92	2,27	1,94	1,86	3,10	2,42	1,94	2,34	23,68
23	BIORAZGRADIVI OTPAD	20 02 01					2,20								2,20
ODVOJENO SKUPLJENO															
			55,51	53,60	78,13	76,51	80,15	64,12	57,88	55,96	80,25	58,24	56,73	70,01	787,09

- Realizira se **odvojeno prikupljanje pojedinih korisnih sastavnica** otpada u kućanstvima i na zelenim otocima koje se predaju oporabiteljima.

Sakupljene količine papirnatog i plastičnog otpada s područja 3 JLS (u tonama)

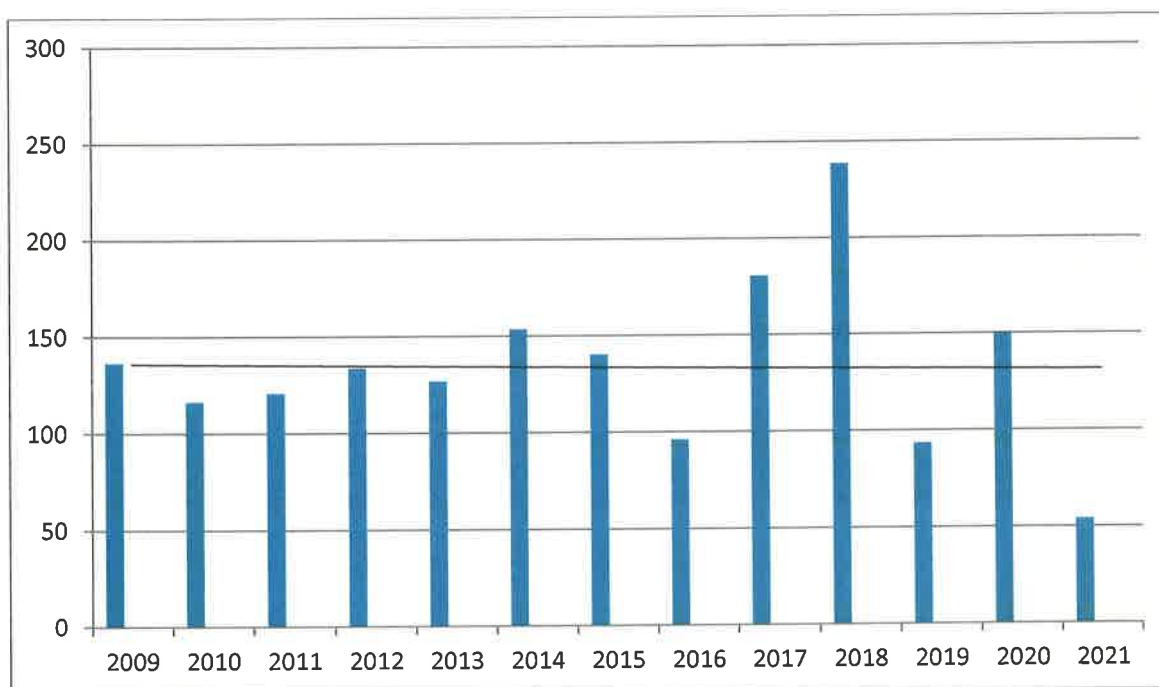


- Realizira se odvojeno **prikupljanje glomaznog otpada** jedanput godišnje za korisnike s područja Grada Ivanić-Grada, općine Križ i općine Kloštar Ivanić:

Tablica: Prikupljene količine glomaznog otpada u akciji prikupljanja „od vrata do vrata“ po JLS u tonama od 2009. do 2021.g.

GODINA	IVANIĆ-GRAD	KLOŠTAR IVANIĆ	KRIŽ	UKUPNO
2009.	62,77	29,81	43,8	136,39
2010.	59,05	23,53	33,7	116,23
2011.	61,49	22,26	36,9	120,68
2012.	68,96	25,01	39,6	133,57
2013.	67,99	26,64	32,2	126,78
2014.	66,01	36,22	51,3	153,56

2015.	64,09	21,33	54,9	140,30
2016.	55,41	18,96	21,7	96,02
2017.	98,57	33,81	48,3	180,66
2018.	110,51	72,74	55,2	238,44
2019.	65,6	14,15	13,6	93,35
2020.	108,99	34,64	6,48	150,11
2021.	34,78	6,66	12,48	53,92



(Izvor: Ivakop, 2022.)

- Kontinuirano se **saniraju divlje deponije** koje nastaju na području Grada Ivanić-Grada, Općine Križ i Općine Kloštar Ivanić,

- **Komuniciranje s građanstvom** – vršimo putem sljedećih aktivnosti i medija:

- primanjem stranaka (korisnika usluge) u prostoru Uprave Ivakopa
- web stranice Ivakopa (kao i putem web stranica i društvenih mreža naših suvlasnika),
- telefonskim kontaktom i putem maila
- Obiteljskog radija Ivanić (tematske radio emisije i oglasi)
- portala Volim Ivanić (TV emisije i članci)
- sudjelovanja na javnim tribinama koje organiziraju udruge koje se bave promoviranjem zaštite okoliša

g) organiziranih edukacija u osnovnim školama i vrtićima koje su namijenjene djeci na temu odvojenog prikupljanja otpada na mjestu njegova nastanka, kompostiranja, ponovne uporabe predmeta, pravilnog postupanja s otpadom i dr.

- Na odlagalištu Tarno kontinuirano se provodi **nadzor nad zbrinjavanjem otpada**, a svakodnevno se prati i količina odloženog otpada,

- Provode se sve potrebne **mjere za smanjenje štetnih utjecaja** odloženog otpada na okoliš (zaštita podzemnih voda, otplinjavanje odlagališta, sakupljanje procjednih voda i drugo),

- započeti radovi na **izgradnji nadstrešnice** na odlagalištu otpada Tarno za potrebe smještaja voznog parka. Procijenjena vrijednost izgradnje je 498 tis.kn (bez PDV-a), a završetak radova se očekuje do 31.03.2022.

- Proveden je **inspekcijski nadzor Državnog inspektorata – Službe za nadzor zaštite okoliša i vodopravne inspekcije** dana 29.09.2021. te je utvrđeno da Ivakop posjeduje sve zakonom propisane dozvole. Vrš se propisane kontrole i mjerenja na odlagalištu koja su zabilježena u godišnjem izvještaju, ishoda je okolišna dozvola, propisano se postupalo s otpadom, evidentiraju se sve promjene te dostavljaju traženi podaci nadležnom uredu na propisanim obrascima. Provode se mjere zaštite od nastanka i širenja požara na odlagalištu, a Ivakop posjeduje i Pravilnik o zaštiti od požara. Utvrđeno je da je odlagalište uređeno, da se njime upravlja prema zakonskim propisima te da je kontinuirano u postupku sanacije.

- Nabavljeno je 360.000 kom **plastičnih vrećica** za odvojeno prikupljanje otpada i to 180 tis. za otpadni papir i 180 tis. za otpadnu plastiku, koje se redovito, tromjesečno dijele korisnicima uz račune za uslugu odvoza otpada.

- Potpisan je **Ugovor između FZOEU i svake od tri JLS (Grada Ivanić-Grada, Općine Križ i Općine Kloštar Ivanić) o nabavi spremnika za odvojeno prikupljanje otpada** (nabava plavih, žutih i smeđih spremnika zapremine 120l, 240l (Grupa I) te 770l i 1100l (Grupa II) te je isporuka II Grupe spremnika (1100lit i 770 lit) izvršena u ožujku 2020.g. te su isti postavljeni uz stambene zgrade.

Isporuka ostalih spremnika (Grupe I – kante 120 lit plave, žute i smeđe) započela je krajem 2021.g. i nastavlja se početkom 2022.g.

- Podijelili za područje sve tri JLS 72 komada **kompostera** za odlaganje biootpada korisnicima koji su iste zatražili, a od 2015.g. do 31.12.2021. ukupno ih je podijeljeno 2342 komada;

- „Donijeta je **Odluka o načinu pružanja javne usluge prikupljanja miješanog komunalnog otpada i biorazgradivog komunalnog otpada** te usvojena na Gradskom i Općinskim vijećima krajem 2019. godine, sukladno odredbama Uredbe o gospodarenju komunalnim otpadom i Zakonu o održivom gospodarenju otpadom.

Budući da je Ustavni sud svojim Rješenjem od 29.01.2020.g. neke odredbe Uredbe o gospodarenju otpadom obustavio od izvršenja sukladno navedenome tijekom 2020.g. donijete su Izmjene i dopune navedenih Odluka koje su usvojene na gradskom i općinskim vijećima.

Ovim aktima su propisani uvjeti za pojedinačno korištenje javne usluge, dokaz izvršenja usluge (tzv. čipiranje kanti), sustav digitalne evidencije, odredbu o cijeni minimalne javne usluge te ugovornu kaznu.

Tijekom 2020.g. donesen je novi Cjenik na koji su dobivene sve potrebne suglasnosti, a prema kojem nova cijena od 89,50 kn/mj u fiksnom dijelu uvećana za varijabilni dio cijene u prosjeku predstavlja uvećanje od cca 40% u odnosu na postojeću cijenu za korisnike koji imaju kantu od 120lit. i pražnjenje 4 puta mjesečno (oni predstavljaju 80% od ukupnog broja korisnika).

Nova cijena je formirana na način da sadrži sve propisane planirane troškove poslovanja te osigurava održivost sustava. Porast cijene za uslugu odvoza otpada je uzrokovano povećanim troškovima poslovanja u odnosu na 2013.g. kada je usvojena postojeća cijena. Ivakop je u razdoblju od 2013.g. do 31.12.2021. uložio znatna financijska sredstva u komunalnu infrastrukturu, a cijena je 8 godina bila ista. Povećani troškovi koji su stvarni i knjiženi u bilanci društva za 2021.godinu u najvećem dijelu se odnose na troškove oporabe otpada koji su porasli za 3-4 puta, za održavanje voznog parka, potrebne nove radne snage u operativi, održavanje novoizgrađene komunalne infrastrukture i dr.

IVAKOP poduzima sve potrebne radnje i mjere usklađenja i provedbe zadanih obveza Uredbe o gospodarenju komunalnim otpadom. Nova cijena je u primjeni od 01.07.2021.

- uspostavljena je **digitalna evidencija o preuzetom komunalnom otpadu** od korisnika:

a/ do sada je ugrađeno ukupno 8.023 čipova na spremnike za otpad (MKO) kod korisnika usluge. Obzirom da imamo ukupno 8.606 korisnika vidljivo je da postoji razlika (više korisnika od čipiranih spremnika) koja se odnosi na spremnike u kojima više korisnika ima udjele (npr. stambene zgrade);

b/ nabavljen je i ugrađen program za uspostavu digitalne evidencije po korisnicima na ukupno 6 naših kamiona;

c/ realizirano je uvođenje digitalne evidencije, obračun, fakturiranje i evidentiranje dokaza te je od 01.07.2021. pokrenuto fakturiranje s evidencijom pražnjenja putem očitavanja čipova na kantama.

- nastavili smo kontinuirano instalirati **polupodzemne spremnike** Molok u suradnji s Gradom Ivanić-Gradom za odvojeno prikupljanje otpada. Trenutno u Gradu ima 7 lokacija s polupodzemnim spremnicima, a njihove adrese kao i za zelene otoke kojih je na 17 lokacija po naseljima korisnici mogu vidjeti na web stranicama JLS-a i Ivakopa. Ujedno kao i podatke o zelenim otocima na području općine Kloštar Ivanić (na 5 lokacija) i na 3 lokacije u općini Križ.

- Ivakop intenzivno raditi na edukaciji i informiranju svih kategorija stanovništva o novom sustavu prikupljanja otpada, a istovremeno sudjelujemo u procesima investiranja u potrebnu infrastrukturu koja je preduvjet za funkcioniranje sustava koristeći sve raspoložive izvore financiranja, a prvenstveno one iz strukturnih fondova EU koji su namijenjeni investiranju u komunalnu infrastrukturu.

Planovi poslovanja za 2022.godinu:

U 2022. godini se planira, a prema i odredbama Uredbe o gospodarenju komunalnim otpadom:

- Isporuka naručene količine spremnika za otpadni papir, plastiku i biorazgradiv komunalni otpad (uz sufinanciranje od 85% EU sredstvima) – projekt u tijeku, isporuka se očekuje u prvom kvartalu 2022.g.kao i podjela istih na adresu korisnika odvoza otpada;
- Nabava dodatnih količina kanti za odvojeno prikupljanje plastike i papira volumena 120 lit za korisnike na području Grada Ivanić-Grada i općine Kloštar Ivanić (ispорука se očekuje tijekom travnja 2022.g.)
- Ugradnja dodatnih količina polupodzemnih spremnika Molok na području Grada Ivanić-Grada (5 kom) i općine Kloštar Ivanić (3 kom), a prema traženju JLS;
- Isporuка novog kamiona smečara zapremine 7m³ za odvojeno prikupljanje otpada namijenjenog manje dostupnim lokacijama (vinogradski odvojci, uske uličice i sl.) procijenjene vrijednosti nabave 700.000,00 kn (bez PDV-a. Navedena nabava planira se realizirati putem dugoročnog zaduživanja financijskim leasingom. Nabava novih kamiona je kontinuirani proces obzirom na starost voznog parka, ali i zbog poboljšanja kvalitete usluge sakupljanja i odvoza otpada. Isporuка se očekuje u prvom kvartalu 2022.g.
- Nabaviti za novi kamion sustav za el.evidenciju pražnjenja spremnika.
- Plan nam je nabaviti određenu opremu i investicije za potrebe reciklažnih dvorišta i to:
 - a) podizača kontejnera na reciklažnom dvorištu Tarno u Ivanić-Gradu
 - b) izgradnja nadstrešnice na RD Kloštar Ivanić i asfaltiranje dodatnih površina
 - c) izgradnja nadstrešnice na RD Križ
- Ishođenje lokacijske i građevinske dozvole za projekt nadvišenja postojećeg odlagališta Tarno od cca +5,0 m (na plohama 5 i 6)
- Projektiranje nove plohe 7 uz popratnu komunalnu infrastrukturu na lokaciji uz naše odlagalište otpada Tarno u suradnji s Gradom Ivanić-Gradom.
- Edukacija korisnika usluge odvoza otpada i informiranje javnosti (distribucija letaka, brošura i drugih promo-materijala, organizacija edukacija po osnovnim školama za učenike 4., 6. i 8.razreda; organizacija javne tribine za građanstvo, izobrazne i informativne radio emisije na lokalnoj radio stanici, a sve navedeno na temu odvojenog prikupljanja otpada

U Ivanić-Gradu, 31.03.2022.

Direktorica:
Sanja Radošević, dipl.oec.



IVAKOP
d.o.o. za komunalne djelatnosti
IVANIĆ-GRAD, Savska 50